

PGF32I-1



Tuoteryhmä
Kalusteeseen sijoitettava
Mitat
Virtalähde
Tyyppi
EAN-koodi

Keittotaso
Erittäin matala profiili
30 cm
Sähkö
Induktioliesi
8017709161941



Estetiikka



Estetiikka	Classic
Väri	Ruostumaton teräs/musta
Pinnan viimeistely	Harjattu
Materiaali	Ruostumaton teräs
Teräksen tyyppi	Harjattu
Kehys	Kyllä
Kehyksen väri	Ruostumaton teräs
Säätimien tyyppi	Säätimet
Säätönappien sijainti	Etuosa
Säätimien lukumäärä	2
Säätimien väri	Yksityiskohdat ruostumatonta terästä
Väri	Musta

Ohjelma / toiminnot

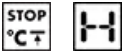
Induktiokeittoalueita yhteensä	2
Keittoalueita yhteensä	2

Vaihtoehdot



Työtason profiili	494x292 mm	Säätimet/lapsilukko	Kyllä
-------------------	------------	---------------------	-------

Tekniset ominaisuudet



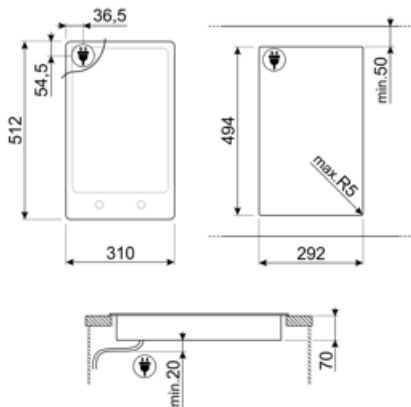
Edessä keskellä - Induktio - yksi - 1.40 kW - Booster 2.20 kW - Ø 14.5 cm

Takana keskellä - Induktio - yksi - 1.80 kW - Booster 3.00 kW - Ø 21.0 cm

Mukautuu automaattisesti keittoastian läpimittaan	Kyllä	Automaattinen ylikuumentumisvirrankatkaisu	Kyllä
Keittoastian tunnistus	Kyllä	Jälkilämmön ilmaisin	Kyllä
Keittoastian vähimmäiskoon tunnistus	Kyllä	Vahingossa käynnistymisen esto	Kyllä

Sähköliitännä

Sähköliitännäteho (W)	3500 W	Taajuus (Hz)	50/60 Hz
Virta (A)	16 A	Sähköjohdon pituus (cm)	120 cm
Jännite (V)	220-240 V	Liitännä	No
Johdon tyyppi	Yksi vaihe		



Not included accessories

6MP1PGF

6 Linea-nuppia PGF-tasoille



SCRP







Induction and ceramic hobs and
teppanyaki scraper

LGPGF-1

Alumiininen liitäntäliuska PGF:lle



Symbols glossary

- | | | | |
|--|---|---|--|
|  | Erittäin matala profiili: Tuotteen asennus litteällä reunalla – korkeus 1 mm. |  | Lapsilukko: jotkin mallit on varustettu laitteella, joka lukitsee ohjelman/jakson, jottei sitä voitaisi muuttaa vahingossa. |
|  | Ylikuumentemissuoja: Turvajärjestelmä, joka sammuttaa tason automaattisesti, jos ohjausyksikkö ylikuumentuu. |  | Induktio: Näiden tasojen työ perustuu sähkömagneettiselle induktiolle. Lämpö syntyy suoraan keittoastian pohjaan kosketuksissa tason kanssa. |
|  | Jäännöslämmön ilmaisimien: Kun lasikeraaminen taso on sammutettu, jäännöslämmön ilmaisimien näyttää, mitkä lämmitystasoista ovat yhä kuumia. Kun lämpötila laskee alle 60 °C:seen, merkkivalo sammuu. |  | Nappien ohjaus |