

PM6643R



Produktgrupp

Inbyggnad

Storlek

Strömtillförsel

Typ

EAN-kod

Häll

Extra låg profil

65 cm

Blandat

Kombinerad gas- och induktionshäll

8017709313555



Estetisk linje



Estetik

Färg

Finish

Material

Typ av glas

Typ av glaskant

Glas på stål

Serie

Pannställ

Typ av brännare

Material brännare

Typ av kontroller

Slidekontroll

Vredens placering

Antal kontroller

Färg på kontroller

Färg på markeringar

Dolce Stil Novo

Svart

Glas

Glas

keramisk Eclipse

Rak kant

Ja

Ny

Gjutjärn

Contemporary

Mässing

Multi-glidreglage

Ja

Front

2

Svart

Grå

Program / funktioner



Antal kokzoner gashäll

2

Antal kokzoner induktionshäll

2

Timer

Automatisk avstängning

Antal kokzoner tillagning med booster

2

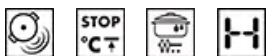
Antal multizoner	1
På/av knapp	Ja
Effektnivåer	9
Totalt antal zoner	4

Alternativ



Multizon	Ja	Koktidslarm	Ja
Typ av flexibel zon	MultiZone	Restvärmeindikator	Ja
Standard inbyggnadsmått	482-486x555-560 mm	Alternativ för effektbegränsare	Ja Avancerad
Multizon	Ja	Effektbegränsningsläge - Steg	2100 a 3700 - step 100 W
Multizon	Ja	Demoläge	Ja
Varmhållningsfunktion	Ja	Barnlås	Ja
Grillfunktion	Ja	Dubbelzon	Ja
Timer	2	Quick start	Ja
Paus	Ja	Snabbval av nivåer	Ja
Timer	1		

Teknisk specifikation



Vänster fram - Gas - AUX - 1.10 kW

Vänster bak - Gas - RP - 3.10 kW

Höger bak - Induktion Multizon - 2.10 kW - Booster 3.60 kW - 18.0x23.0 cm

Höger fram - Induktion Multizon - 2.10 kW - Booster 3.60 kW - 18.0x23.0 cm

38.5x23.0 cm

Automatisk anpassning till kokkärllets diameter	Ja	Automatisk avstängning vid överhettning	Ja
Kokkärlsavkänning	Ja	Automatisk avstängning vid överkokning	Ja
Automatisk kokkärlsavkänning med indikering	Ja	Indikator för restvärme	Ja
Säkerhetsventiler	Ja	Skydd mot oavsiktlig start	Ja
Automatisk tändning	Ja		

Elektrisk anslutning

Anslutningseffekt	3700 W	Frekvens	50/60 Hz
Ström	16 A	Längd matningskabel	120 cm
Spänning (V)	220-240 V	Kontakt	No
Typ av sladd	Enfas		

Gasanslutning

Typ av gas	G20/G25 Naturgas	Övriga inkluderade gasanslutningar	Konisk
------------	------------------	------------------------------------	--------

Gasanslutning

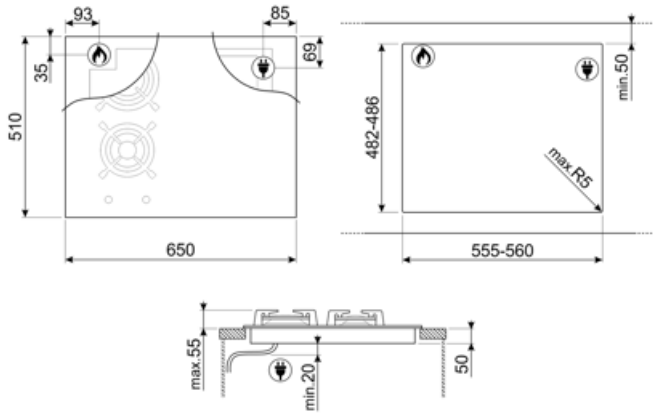
Cylindrisk

Anslutningseffekt

4200 W

Andra medföljande
dysor

G30 Gasol



























Tillbehör ingår ej

LGCN

Sammanbindingssats för hållar i rostfritt stål, 475/495mm



Symbols glossary

	Automatisk sammankoppling för större yta		Permanent kökkärlsavkänning
	Power booster: alternativet gör att zonen kan arbeta med full effekt när mycket intensiv värme är nödvändig.		Låg profil: Installation av produkt med låg kant - höjd 1 mm.
	Kraftiga gjutjärnsgaller: för maximal stabilitet och styrka.		Barnlås: vissa modeller är utrustade med en anordning för att låsa programmet / cykeln så att det inte kan ändras av misstag.
	Individuellt premium-glidreglage för varje zon		Med slidekontroll kan du justera effekten helt enkelt genom att föra fingret över panelen.
	Extra maximal effektnivå för en bättre energiförbrukning		Mörker blir till ljus
	Förstärkt bas: En förstärkt bas, exklusivt utvecklad av Smeg, som består av ett ställager som är fixerat under glaskeramiken på alla spisar med gas på glaskeramik (Gas On Glass).		Grillfunktion
	Varmhållningsfunktion: Varmhållningsfunktionen håller den tillagade maten uppvärmd. I detta läge arbetar värmezonen med lägsta effekt i 120 minuter och stängs sedan av automatiskt.		Överhettningsskydd: Säkerhetssystemet som stänger av hällen automatiskt vid överhettning av elektroniken.
	Multizone: med den här funktionen går det använda flera grytor, stora eller små, samtidigt, vilket ger större flexibilitet och möjlighet att välja var grytorna ska placeras.		Överkokningsskydd: Överkokningsskyddet stänger av hällen om vätska hamnar på zonerna.
	Pausar hällens funktioner		Möjlighet att begränsa totaleffekten på hällen
	Snabbval: Med en knapptryckning börjar matlagningen på högsta nivå och minskar sedan automatiskt efter en tid. Perfekt för rätter som kräver snabbkokning och sedan fortsätter att laga utan konstant övervakning (t.ex. köttbuljong).		Snabbstartsfunktion: den valda temperaturen uppnås snabbare. Värmeelementet arbetar med maximal effekt tills rätt temperatur har uppnåtts.
	Efter hällen stängs av visar restvärmeindikatorn vilken av värmezonen som fortfarande är varm. När temperaturen sjunker under 60 ° C slocknar indikatorn.		Tidtagning: Visar hur länge kokzonen har varit påslagen
	Timer: Alla keramiska hällar har en timer som automatiskt avslutar tillagningen efter en förinställd tid.		Dubbelzon