

PV164S2



Ürün Ailesi
Ankastre tipi
Ebatlar
Güç kaynağı
Tip
EAN kodu

Ocak
Geleneksel
60 cm
Gaz
Gaz
8017709253691



Estetik



Estetik
Renk
Son işlemler
Malzeme
Cam tipi
Cam kenarı
Çelik üzerine Cam
Serie
Tava destekleri
Brülörler
Brülör Malzemesi
Kontrol ayarı türü
Kontrol düğmesi konumu
Kumanda sayısı
Kumandaların rengi
Serigrafi rengi
Alternatif renkler mevcuttur

Linea
Gümüş
Cam
Cam
Standart (açık)
Açılı kenar
Evet
New
Döküm
Dikey alev, düz tasarım
Alüminyum
Kontrol düğmeleri
Ön
4
Çelik efekti
Beyaz
Beyaz, Siyah

Program / Fonksiyonlar

Gazlı pişirme alanı sayısı 4
Toplam pişirme alanı sayısı 4

Seçenekler

Standart kesim

482-486x560-564 mm

Teknik özellikler

Ön sol - Gaz - Yarı Hızlı - 1.70 kW

Arka sol - Gaz - Yarı Hızlı - 1.70 kW

Arka sağ - Gaz - Hızlı - 3.00 kW

Ön sağ - Gaz - Yardımcı - 1.10 kW

Gaz emniyet valfleri Evet

Otomatik Ateşleme

Evet

Elektrik Bağlantısı

Elektrik bağlantısı derecesi (W) 1 W

Voltaj (V) 220-240 V

Elektrik kablosu tipi Tek faz

Frekans (Hz) 50/60 Hz

Güç kaynağı kablo uzunluğu

120 cm

Terminal box

No

Fiş

No

Gaz Bağlantısı

Gaz Tipi G20/G25 doğal gaz

Gas connection Cilindrical

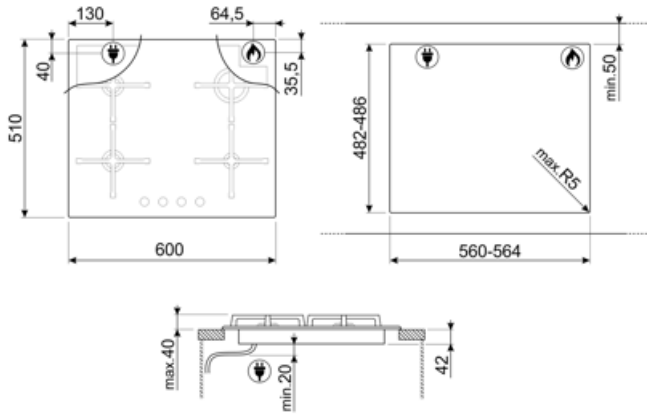
Diğer gaz nozülleri dahildir G30 GPL likit gaz, G110 Hava gazı

Sağlanan diğer gaz bağlantıları

Konik

Gaz bağlantı derecesi (W)

7500 W








Not included accessories

5MP1GOG

Ocak düğmesi seti Gas On Glass ocaklar için Linea ocak düğmeleri (5 düğme)



Symbols glossary

-  Standart kurulum: Masa üstüne geleneksel kurulum, her türlü mutfak setine uygun
-  Düğme kontrolü
-  Yönlü brülörler: gerçek gücü pota aktaran neredeyse dikey bir aleve sahiptir.
-  Ağır hizmet tipi dökme demir tava sehpaları: maksimum stabilite ve güç için.
-  Güçlendirilmiş taban: Özel olarak Smeg tarafından geliştirilen güçlendirilmiş bir taban, cam ocaklar üzerindeki tüm gazın cam yüzeyinin alt tarafına sabitlenmiş çelik bir tabakadan oluşur.