

PV695LCNRDE



Produktfamilie	Kochfeld
Einbau	Auflage
Abmessungen	90 cm
Energiequelle	Gas
Typ der Heiztechnik	Gas
EAN-Code	8017709257637



Ästhetik



Ästhetik	Dolce Stil Novo
Farbe	Schwarz
Oberfläche	Glas
Material	Glas
Glasart	Glaskeramik
Glas auf Stahl	Ja
Abstellroste	Gußeisen
Brennerbeschichtung	Black Ceram
Bedienung	Bedienknebel
Position Bedienelemente	Frontal
Anzahl der Bedienknebel	5
Farbe der Bedienknebel	Schwarz
Verzierung der Komponenten	Kupfer
Farbe des Siebdrucks	Grau

Programme / Funktionen

Anzahl der Gas-Kochzonen	5
Anzahl der Kochzonen	5

Optionen



Ausschnittmass	482-486x844-848 mm
----------------	--------------------

Technische Eigenschaften

UR

Links - Gas - Ultra Rapid Blitzbrenner - 6.00 kW

Hinten Mitte - Gas - Normalbrenner - 1.70 kW

Vorne Mitte - Gas - Normalbrenner - 1.70 kW

Hinten rechts - Gas - Starkbrenner - 2.60 kW

Vorne rechts - GAS - Sparbrenner - 1.10 kW

Thermoelektrische Zündsicherung Ja

Automatische Einhandzündvorrichtung Ja

Serienzubehör

Wokring aus Gußeisen 1

Elektrischer Anschluss

Elektrischer Gesamtanschlußwert 1 W

Spannung 220-240 V

Typ des vormontierten Anschlußkabels Einphasig

Frequenz 50/60 Hz

Länge Netzkabel 120 cm

Netzstecker No

Gasanschluss

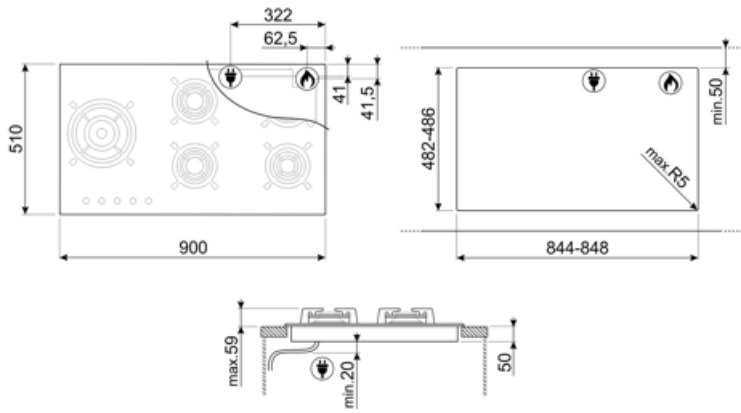
Gasart Erdgas (H) G20-20 mbar

Gasanschluss Konisch

Weitere mitgelieferte Gasdüsensätze Erdgas (L) G25-20 mbar - Flüssiggas (LPG) G30/31-50 mbar , Flüssiggas (LPG) G30/31

Weitere mitgelieferte Gasverschraubungen Zylindrisch

Nennbelastung Qn 13100 W



Sonderzubehör



GRM

Coffee machine support



GRW







3er-Set Topfkreuz-Reduzierring, verchromt, für Gaskochfelder und Gasstandherde mit Abstellrosten (emailliert und Gußeisen)



WOKGHU

Wokring aus Gußeisen, geeignet für Gaskochfelder und Gas-Standherde (siehe Angabe der Produktbeschreibung)

Symbols glossary

- | | | | |
|--|--|---|--|
|  | Standardeinbau: Klassische aufgesetzte Montage auf der Arbeitsplatte. |  | Topfräger aus Gußeisen: sehr robust mit einer hohen Stabilität und Festigkeit. |
|  | Reinforced base: A reinforced base, developed exclusively by Smeg, consists of a steel layer fixed to the underside of the glass surface of all gas on glass hobs. |  | Ultraprapid-Superblitzbrenner: bieten eine Leistung von bis zu 5,0 kW. |
|  | Small cut-out for easy installation |  | Drehknebelbedienung |