

S9L174D1D



Produktfamilie	Kühlschrank
Installation	Einbaugerät
Produktkategorie	1-türig
Nischenhöhe in cm	178
Referenzbreite	Bis 60 cm
Referenzhöhe	160 - 200 cm
Kühlsystem	Dynamische Umluftkühlung
Abtausystem	Automatisch
Scharniersystem	Festtürtechnik
Türanschlag	Rechts
Türanschlag reversibel	Ja
EAN-Code	8017709348069



Ästhetik



Ästhetik	Neutral	Farbe der Profilleisten der Türablagen	Silber
Farbe	Weiß	Farbe der Griffleisten der Schubladen	Silber
Design	Flach	Farbe der Profilleisten der Einlegeböden	Chrom
Material der Seitenwände	Metall	Ausführung des Displays	LCD-Touch
Farbe/Ausführung der Seitenwände	Weiß	Position des Displays	Intern
Markenlogo	Siebdruck		

Aufteilung Kühlteil



Anzahl der höhenverstellbaren Einlegeböden	5	Art der Abdeckung der Obst-/Gemüse-Schublade	Sicherheitsglas
Anzahl der Obst-/Gemüseschubladen	2	Anzahl der Beleuchtungen	2
Art der höhenverstellbaren Einlegeböden	Sicherheitsglas	Innenbeleuchtung des Kühlteils	Ja
Art der Obst-/Gemüseschublade	Mit Sichtfenster, rollengeführt	Art der Innenbeleuchtung Kühlteil	LED
Abdeckung für Obst-/Gemüse-Schublade	Ja		

Aufteilung Innentür Kühlteil

Anzahl der Türablagen mit transparenter Klappabdeckung	1	Anzahl der Flaschenborde	1
Anzahl der höhenverstellbaren Türablagen	3		

Zusatzausstattung Kühlteil



Zubehör	Listerien-Schutz (Temperaturindikator), Eierablage	Dynamische Umluftkühlung	Ja
---------	--	--------------------------	----

Weitere technische Eigenschaften



Display-Funktionen	Holiday, Schnellkühlen, Cooling Timer
Türalarm	Ja
Temperatursteuerung	Elektronisch
Anzahl der Kompressoren	1
Kältemittel	R600a
Kompressor	Inverter-Technik (elektronisch gesteuert)
Max. mögliches Gewicht der Möbelfront (Kühlteil)	25 kg
Material der Isolierschäumung	Cyclopentan

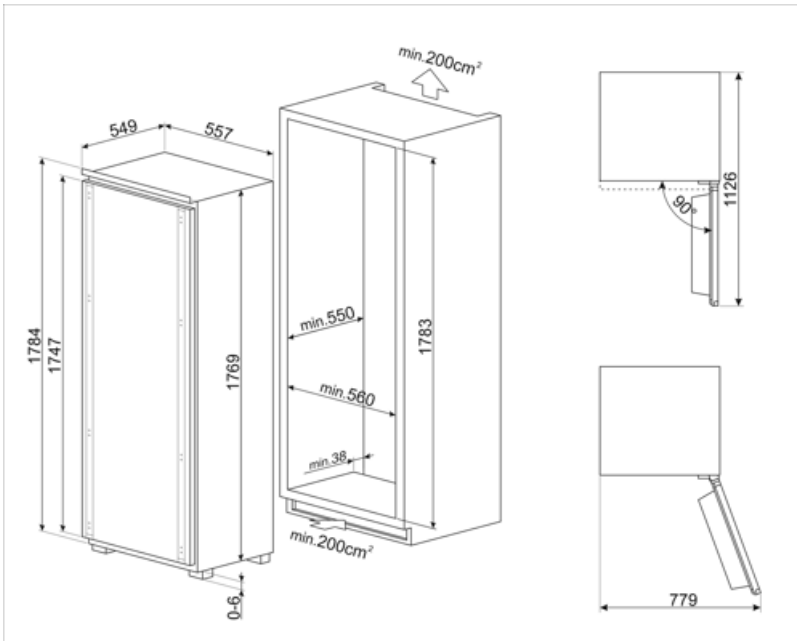
Technische Daten / Energielabel - Reg. 2019 - bindend ab 1.3.2021











Jährlicher Energieverbrauch	91 kWh/Jahr	Summe der Rauminhalte der Kaltlagerfächer und der Kühlfächer	310 l
Energieeffizienzklasse	D	Luftschallemissionen	32 dB(A) re 1 pW
Luftschallemissionsklasse	B	Klimaklassen	SN, N, ST
Gesamtrauminhalt (in dm ³ oder l)	310 l	EEL	80 %

Elektrischer Anschluss

Netzstecker	(F;E) Schuko	Spannung	220-230 V
Elektrischer Gesamtanschlusswert	100 W	Frequenz	50 Hz
Absicherung	0.7 A	Länge Netzkabel	240 cm



Symbols glossary

	Abtauautomatik: vollautomatisches Abtauen in regelmäßigen Abständen, wodurch ein manueller Eingriff nicht mehr erforderlich ist.		Energieeffizienzklasse D
	LCD-Display: optische Anzeige zur Vereinfachung der Temperatureinstellung und Aktivierung aller Sonderfunktionen.		Dynamische Umluftkühlung: ventilerte Kaltluft zirkuliert im gesamten Kühlteil und sorgt für eine konstante und gleichmäßige Temperaturverteilung.
	Holiday-Urlaubsschaltung: dieser Energiesparmodus ermöglicht während des Urlaubes das Kühlteil zu deaktivieren und das Gefrierteil in Betrieb zu lassen.		LED-Innenbeleuchtung: eine energieeffiziente, langlebige und sehr effektive Art der Ausleuchtung des Kühlteils.
	Inverter-Motor: ermöglicht eine höhere Leistung bei optimiertem Wirkungsgrad, reduziert den Energieverbrauch sowie das Betriebsgeräusch und ist zudem langlebiger.		Nischenhöhe 178 cm