

# SE364EMTB



Produktfamilie

Einbau

Abmessungen

Energiequelle

Typ der Heiztechnik

EAN-Code

Kochfeld

Auflage

60 cm

Elektrisch

Glaskeramik

8017709234768



## Ästhetik



Ästhetik

Farbe

Oberfläche

Material

Glasart

Typ Glaskeramik

Bedienung

Position Bedienelemente

Farbe des Siebdrucks

Neutral

Schwarz

Glas

Glas

Glaskeramik

Facettenschliff

Digi Touch

Frontal

Grau

## Programme / Funktionen



Anzahl der Keramik-Kochzonen

4

Anzahl der Kochzonen mit Booster

4

EIN/AUS-Taste

Ja

Leistungsstufen

9

Anzahl der Kochzonen

4

## Optionen



Ausschnittmass

490x560 mm

Eco-Logic - Reduzierung der Anschlussleistung Ja

Funktion Warmhalte-Automatik	Ja	Reduzierte Leistungsstufen (W)	2800, 4000 W
Timer mit Endabschaltung	4	Demo-Mode Showroom-Funktion	Ja
Timer/Minutenzähler	1	Tastensperre/Kindersicherung	Ja
Akustisches Signal bei Garzeitende	Ja	Schnellstart	Ja
Restzeitanzeige	Ja		

## Technische Eigenschaften



Vorne links - Glaskeramik - Zweikreiskochzone - 0.80 - 2.00 kW - Ø 12.4 - Ø 18.4 cm

Hinten links - Glaskeramik - 1.20 kW - Ø 14.8 cm

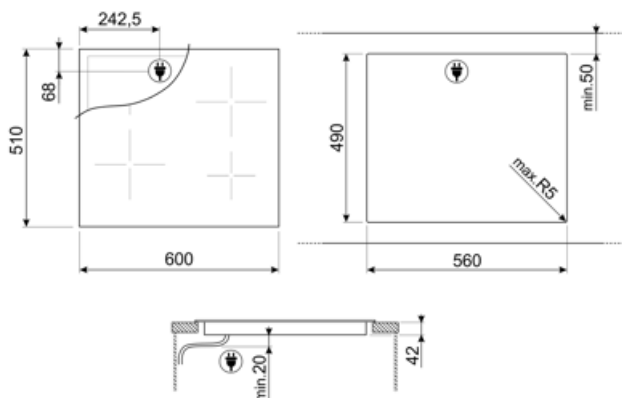
Hinten rechts - Glaskeramik - Erweiterbar - 1.10 - 2.00 kW - Ø 14.8 - 25.3x14.8 cm

Vorne rechts - Glaskeramik - 1.20 kW - Ø 14.8 cm

Überhitzungsschutz	Ja	Restwärmeanzeige	Ja
Überlaufschutz	Ja		

## Elektrischer Anschluss

Elektrischer Gesamtanschlußwert	6400 W	Typ des beigefügten Anschlusskabels	NO
Absicherung	19 A	Frequenz	50/60 Hz
Spannung	220-240 V	Länge Netzkabel	150 cm
Spannung	380-415 V	Anschlussleiste	6-polig
Typ des vormontierten Anschlusskabels	Einphasig	Netzstecker	No
Zusätzliche Anschlußmöglichkeiten	Ja, zwei- oder dreiphasig		



---

## Sonderzubehör














---



### SCRP

Metall-Glasschaber für alle Glaskeramik-/Induktionskochfelder.

## Symbols glossary

	Power-Booster: mit dieser Funktion läßt sich ein sehr intensiver Garvorgang der jeweiligen Kochzone temporär aktivieren.		Ultraflacher Einbau: Oberfläche des Produkts mit flacher Kante.
	Kindersicherung: Eine Tastensperre, die einen ungewollten Zugriff auf die Funktionen verhindert.		Eco-Logic: Mit dieser Option können Sie die max. Leistungsaufnahme (kW) des Gerätes begrenzen (ideal für Altbauten mit geringerer Absicherung).
	Warmhalten: mit dieser Funktion lassen sich fertig gegarte Speisen bequem warmhalten ohne dass diese anbrennen.		Überhitzungsschutz: dieses Sicherheitssystem schaltet das Kochfeld bei Überhitzung automatisch ab.
	Glaskeramik: die Oberfläche des Kochfeldes besteht aus einer speziellen Glaskeramik. Die darunterliegenden Hi-Light-Heizwiderstände übertragen die Abstrahlhitze direkt in den Topfboden des Kochgeschirrs.		Überlaufschutz: diese Schutzeinrichtung schaltet das Kochfeld automatisch ab, wenn Flüssigkeiten überlaufen und auf das Touch-Display gelangen.
	Schnellstart: mit dieser Funktion läßt sich das Kochfeld schneller aktivieren, um den Garvorgang zu beschleunigen.		Restwärmanzeige: Nach dem Ausschalten des Kochfeldes wird angezeigt, welche der Kochzonen noch heiß ist. Sinkt die Temperatur unter 60°C, erlischt die Anzeige.
	Gardauer: diese signalisiert, wie lange die jeweilige Kochzone bereits in Betrieb ist.		Timer: um den Garvorgang nach einer voreingestellten Zeit automatisch zu beenden.
	Touch Control: Digi Touch-Bedienung		