


# SI1M4644D



<b>Produktfamilie</b>	Kochfeld
<b>Einbau</b>	C-Schliff, für aufliegende oder flächenbündige Montage
<b>Abmessungen</b>	60 cm
<b>Energiequelle</b>	Elektrisch
<b>Typ der Heiztechnik</b>	Induktion
<b>EAN-Code</b>	8017709305635



## Ästhetik















<b>Ästhetik</b>	Classici
<b>Farbe</b>	Schwarz
<b>Oberfläche</b>	Glas
<b>Material</b>	Glas
<b>Glasart</b>	Glaskeramik
<b>Typ Glaskeramik</b>	C-Schliff
<b>Bedienung</b>	Compact-Slider Plus
<b>Slider-Bedienung</b>	Ja
<b>Slider-Bedienung</b>	Rot
<b>Position Bedienelemente</b>	Frontal
<b>Farbe des Siebdrucks</b>	Grau

## Programme / Funktionen



<b>Anzahl Induktionskochzonen</b>	4
<b>Programmierung der Garzeit</b>	Automatische Abschaltung nach Garzeitende
<b>Anzahl der Kochzonen mit Booster</b>	4
<b>Anzahl der MultiZonen</b>	1
<b>EIN/AUS-Taste</b>	Ja
<b>Leistungsstufen</b>	9
<b>Auto-Vent 2.0</b>	Ja
<b>Anzahl der Kochzonen</b>	4

## Optionen

																	
Funktion MultiZone	Flexible Kochzone	Ausschnittmass	Option MultiZone	Option MultiZone	Funktion Warmhalte-Automatik	Sensor Grill-Funktion	Timer mit Endabschaltung	Option Pause	Timer/Minutenzähler	Akustisches Signal bei Garzeitende	Eco-Logic - Reduzierung der Anschlussleistung	Reduzierte Leistungsstufen (W)	Demo-Mode Showroom-Funktion	Tastensperre/Kindersicherung	Reinigungsfunktion	Schnellstart	Schnellauswahl der Leistungsstufen
Ja	MultiZone	478-482x555-560 mm	Ja	Ja	Ja	Ja	4	Ja	1	Ja	Ja	2400 a 7400 - step 100 W	Ja	Ja	Ja	Ja	Ja

## Technische Eigenschaften



Vorne links - Induktion - MultiZone - 2.10 kW - Booster 2.50 kW - 21.0x19.0 cm

Hinten links - Induktion - MultiZone - 2.10 kW - Booster 2.50 kW - Double booster 3.00 kW - 21.0x19.0 cm

Hinten rechts - Induktion - 2.30 kW - Booster 3.00 kW - Double booster 3.00 kW - - Ø 21.0 cm

Vorne rechts - Induktion - 1.40 kW - Booster 2.10 kW - - Ø 16.0 cm

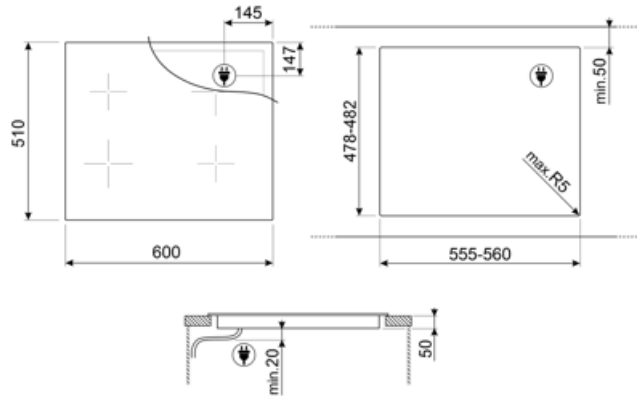
Multizone left - Booster 3.70 kW - 38.5x23.0 cm

Automatische Anpassung des Topfdurchmessers	Ja	Überlaufschutz	Ja
Automatische Topferkennung	Ja, min. Ø 7 cm	Restwärmeanzeige	Ja
Automatische Erkennung der Topfposition mit Bedienfeldaktivierung	Ja	Eco Heat-Automatikprogramme für köcheln, warmhalten, Restwärme	Ja
Dekor für min. Topfgröße	Ja	Einschaltschutz	Ja
Überhitzungsschutz	Ja		

## Elektrischer Anschluss

Elektrischer Gesamtanschlußwert	7400 W	Typ des beigefügten Anschlusskabels	NO
Absicherung	33 A	Frequenz	50/60 Hz
Spannung	220-240 V	Länge Netzkabel	120 cm
Spannung	380-415 V	Anschlussleiste	5-polig
Typ des vormontierten Anschlusskabels	Einphasig	Netzstecker	No

Zusätzliche Anschlußmöglichkeiten Ja, zwei- oder dreiphasig



---

## Sonderzubehör

---



### GRILLPLATE

Universal Grillplatte für Induktions-, Gas-, Glaskeramik- und Elektro-Massekochfelder. Die antihaftbeschichtete Oberfläche ist ideal für die Zubereitung von Fleisch, Käse und Gemüse. Abmessungen: 410x240 mm.



### SCRP























Metall-Glasschaber für alle Glaskeramik-/Induktionskochfelder.



### TPKPLATE

Universal Teppanyaki-Grillplatte für Induktions-, Gas-, Glaskeramik- und Elektro-Massekochfelder. Antihaftbeschichtete Oberfläche, ideal für die Zubereitung von Fisch, Eiern und Gemüse. Abmessungen: 410 x 240 mm.

## Symbols glossary

 <p>Automatische Verbindung der Kochzonen zur Erweiterung des Kochbereiches</p>	 <p>Automatische Topferkennung: diese Sicherheitsfunktion erkennt permanent, ob sich auf dem Kochfeld ein Kochgeschirr mit magnetischem Topfboden befindet.</p>
 <p>Power-Booster: mit dieser Funktion läßt sich ein sehr intensiver Garvorgang der jeweiligen Kochzone temporär aktivieren.</p>	 <p>Kindersicherung: Eine Tastensperre, die einen ungewollten Zugriff auf die Funktionen verhindert.</p>
 <p>Slider-Bedienung: mit dieser läßt sich die Leistung der jeweiligen Kochzonen sehr einfach durch seitliches Wischen mit dem Finger auf dem Touch-Display regeln.</p>	 <p>Standard-Ausschnitt der Arbeitsplatte: 480x560 mm</p>
 <p>Eco-Heat: this function warns when the zone is still hot after being switched off. As well as ensuring maximum safety by preventing burns, this also allows you to make use of residual heat to continue cooking or keep foods hot.</p>	 <p>Warmhalten: mit dieser Funktion lassen sich fertig gegarte Speisen bequem warmhalten ohne dass diese anbrennen.</p>
 <p>Überhitzungsschutz: dieses Sicherheitssystem schaltet das Kochfeld bei Überhitzung automatisch ab.</p>	 <p>Induktionskochfeld: Die Funktionsweise der Induktion basiert darauf, dass Energie in Form eines magnetischen Wechselfeldes im Boden des Kochgeschirrs übertragen und in Wärme umgewandelt wird.</p>
 <p>Auto-Vent 2.0: infrarotgesteuerte, automatische Leistungsanpassung des Dunstabzugs nach der Kochstufe des Induktionskochfeldes.</p>	 <p>MultiZone: eine Brückenfunktion zweier Kochzonen über eine gemeinsame Regelung, geeignet für die Verwendung von größerem Kochgeschirr, wie auch Bräter.</p>
 <p>Überlaufschutz: diese Schutzeinrichtung schaltet das Kochfeld automatisch ab, wenn Flüssigkeiten überlaufen und auf das Touch-Display gelangen.</p>	 <p>Pause: dank dieser Funktion lassen sich alle Kochzonen kurzfristig auf min. Leistungsstufe reduzieren ohne dass Speisen überkochen oder anbrennen. Durch nochmalige Aktivierung der Taste, können die zuvor eingestellten Parameter bequem fortgesetzt werden.</p>
 <p>Schnellauswahl: mit einem Tastendruck beginnt das Kochen auf der höchsten Stufe und wird nach einiger Zeit automatisch reduziert. Ideal für Gerichte, die ein schnelles Ankochen und anschließendes Weitergaren ohne ständige Kontrolle erfordern</p>	 <p>Schnellstart: mit dieser Funktion läßt sich das Kochfeld schneller aktivieren, um den Garvorgang zu beschleunigen.</p>
 <p>Restwärmeanzeige: Nach dem Ausschalten des Kochfeldes wird angezeigt, welche der Kochzonen noch heiß ist. Sinkt die Temperatur unter 60°C, erlischt die Anzeige.</p>	 <p>Gardauer: diese signalisiert, wie lange die jeweilige Kochzone bereits in Betrieb ist.</p>
 <p>Timer: um den Garvorgang nach einer voreingestellten Zeit automatisch zu beenden.</p>	 <p>Grill-Funktion</p>
 <p>Min. Ø 7 cm des Kochgeschirrs.</p>	 <p>ECO Logic: eine individuelle Leistungsbegrenzung in kW je nach Absicherung der örtlicher Elektroinstallation.</p>



Zusätzliche maximale Leistungsstufe für einen besseren Energieverbrauch



CompactSlider Plus: kompakte Slider-Bedienung mit komfortabler Bedienung über Touch-Display.