


SI1M4744D



Produktfamilie	Kochfeld
Einbau	C-Schliff, für aufliegende oder flächenbündige Montage
Abmessungen	70/75 cm
Energiequelle	Elektrisch
Typ der Heiztechnik	Induktion
EAN-Code	8017709305628



Ästhetik















Ästhetik	Classici
Farbe	Schwarz
Oberfläche	Glas
Material	Glas
Glasart	Glaskeramik
Typ Glaskeramik	C-Schliff
Bedienung	Compact-Slider Plus
Slider-Bedienung	Ja
Slider-Bedienung	Rot
Position Bedienelemente	Frontal
Farbe des Siebdrucks	Grau

Programme / Funktionen



Anzahl Induktionskochzonen	4
Programmierung der Garzeit	Automatische Abschaltung nach Garzeitende
Anzahl der Kochzonen mit Booster	4
Anzahl der MultiZonen	1
EIN/AUS-Taste	Ja
Leistungsstufen	9
Auto-Vent 2.0	Ja
Anzahl der Kochzonen	4

Optionen

												
Funktion MultiZone	Ja								Akustisches Signal bei Garzeitende	Ja		
Flexible Kochzone	MultiZone								Restzeitanzeige	Ja		
Ausschnittmass	478-482x555-560 mm								Eco-Logic - Reduzierung der Anschlussleistung	Ja		
Option MultiZone	Ja								Reduzierte Leistungsstufen (W)	2400 a 7400 - step 100 W		
Option MultiZone	Ja								Demo-Mode Showroom-Funktion	Ja		
Funktion Warmhalte-Automatik	Ja								Tastensperre/Kindersicherung	Ja		
Sensor Grill-Funktion	Ja								Funktion TwinZone	Ja		
Timer mit Endabschaltung	4								Reinigungsfunktion	Ja		
Option Pause	Ja								Schnellstart	Ja		
Timer/Minutenzähler	1								Schnellauswahl der Leistungsstufen	Ja		

Technische Eigenschaften



Vorne links - Induktion - MultiZone - 2.10 kW - Booster 2.50 kW - 21.8x18.0 cm

Hinten links - Induktion - MultiZone - 2.10 kW - Booster 2.50 kW - Double booster 3.00 kW - 21.8x18.0 cm

Hinten rechts - Induktion - 2.30 kW - Booster 3.00 kW - Double booster 3.00 kW - - Ø 21.0 cm

Vorne rechts - Induktion - 1.40 kW - Booster 2.10 kW - - Ø 16.0 cm

Multizone left - Booster 3.70 kW - 38.5x23.0 cm

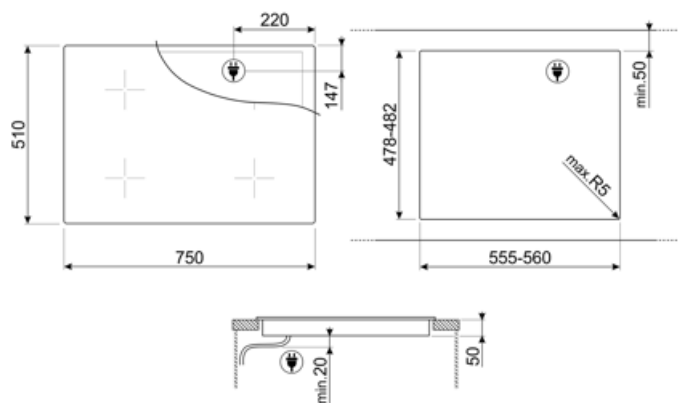
Automatische Anpassung des Topfdurchmessers	Ja	Überlaufschutz	Ja
Automatische Topferkennung	Ja, min. Ø 7 cm	Restwärmeanzeige	Ja
Automatische Erkennung der Topfposition mit Bedienfeldaktivierung	Ja	Eco Heat-Automatikprogramme für köcheln, warmhalten, Restwärme	Ja
Dekor für min. Topfgröße	Ja	Einschaltschutz	Ja
Überhitzungsschutz	Ja		

Elektrischer Anschluss

Elektrischer Gesamtanschlußwert	7400 W	Typ des beigefügten Anschlusskabels	NO
Absicherung	33 A	Frequenz	50/60 Hz
Spannung	220-240 V	Länge Netzkabel	120 cm
Spannung	380-415 V	Anschlussleiste	5-polig
		Netzstecker	No

Typ des vormontierten Anschlusskabels Einphasig

Zusätzliche Anschlußmöglichkeiten Ja, zwei- oder dreiphasig



Sonderzubehör



GRILLPLATE

Universal Grillplatte für Induktions-, Gas-, Glaskeramik- und Elektro-Massekochfelder. Die antihafbeschichtete Oberfläche ist ideal für die Zubereitung von Fleisch, Käse und Gemüse. Abmessungen: 410x240 mm.



SCRP























Metall-Glasschaber für alle Glaskeramik-/Induktionskochfelder.



TPKPLATE

Universal Teppanyaki-Grillplatte für Induktions-, Gas-, Glaskeramik- und Elektro-Massekochfelder. Antihafbeschichtete Oberfläche, ideal für die Zubereitung von Fisch, Eiern und Gemüse. Abmessungen: 410 x 240 mm.

Symbols glossary

 <p>Automatische Verbindung der Kochzonen zur Erweiterung des Kochbereiches</p>	 <p>Automatische Topferkennung: diese Sicherheitsfunktion erkennt permanent, ob sich auf dem Kochfeld ein Kochgeschirr mit magnetischem Topfboden befindet.</p>
 <p>Auto-Vent 2.0: infrarotgesteuerte, automatische Leistungsanpassung des Dunstabzugs nach der Kochstufe des Induktionskochfeldes.</p>	 <p>Power-Booster: mit dieser Funktion läßt sich ein sehr intensiver Garvorgang der jeweiligen Kochzone temporär aktivieren.</p>
 <p>Kindersicherung: Eine Tastensperre, die einen ungewollten Zugriff auf die Funktionen verhindert.</p>	 <p>CompactSlider Plus: kompakte Slider-Bedienung mit komfortabler Bedienung über Touch-Display.</p>
 <p>Slider-Bedienung: mit dieser läßt sich die Leistung der jeweiligen Kochzonen sehr einfach durch seitliches Wischen mit dem Finger auf dem Touch-Display regeln.</p>	 <p>Standard-Ausschnitt der Arbeitsplatte: 480x560 mm</p>
 <p>Eco-Heat: Diese Funktion warnt, wenn die Kochzone nach dem Abschalten noch heiß ist. Diese Funktion gewährleistet nicht nur maximale Sicherheit, indem sie Verbrennungen verhindert, sondern ermöglicht es Ihnen auch, die Restwärme zum Weitergaren oder Warmhalten von Speisen zu nutzen.</p>	 <p>Warmhalten: mit dieser Funktion lassen sich fertig gegarte Speisen bequem warmhalten ohne dass diese anbrennen.</p>
 <p>Überhitzungsschutz: dieses Sicherheitssystem schaltet das Kochfeld bei Überhitzung automatisch ab.</p>	 <p>Induktionskochfeld: Die Funktionsweise der Induktion basiert darauf, dass Energie in Form eines magnetischen Wechselfeldes im Boden des Kochgeschirrs übertragen und in Wärme umgewandelt wird.</p>
 <p>MultiZone: eine Brückenfunktion zweier Kochzonen über eine gemeinsame Regelung, geeignet für die Verwendung von größerem Kochgeschirr, wie auch Bräter.</p>	 <p>Überlaufschutz: diese Schutzeinrichtung schaltet das Kochfeld automatisch ab, wenn Flüssigkeiten überlaufen und auf das Touch-Display gelangen.</p>
 <p>Pause: dank dieser Funktion lassen sich alle Kochzonen kurzfristig auf min. Leistungsstufe reduzieren ohne dass Speisen überkochen oder anbrennen. Durch nochmalige Aktivierung der Taste, können die zuvor eingestellten Parameter bequem fortgesetzt werden.</p>	 <p>Schnellauswahl: mit einem Tastendruck beginnt das Kochen auf der höchsten Stufe und wird nach einiger Zeit automatisch reduziert. Ideal für Gerichte, die ein schnelles Ankochen und anschließendes Weitergaren ohne ständige Kontrolle erfordern</p>
 <p>Schnellstart: mit dieser Funktion läßt sich das Kochfeld schneller aktivieren, um den Garvorgang zu beschleunigen.</p>	 <p>Restwärmeanzeige: Nach dem Ausschalten des Kochfeldes wird angezeigt, welche der Kochzonen noch heiß ist. Sinkt die Temperatur unter 60°C, erlischt die Anzeige.</p>
 <p>Gardauer: diese signalisiert, wie lange die jeweilige Kochzone bereits in Betrieb ist.</p>	 <p>Timer: um den Garvorgang nach einer voreingestellten Zeit automatisch zu beenden.</p>
 <p>TwinZone: eine Brückenfunktion für die Kombination zweier Kochzonen über eine gemeinsame Regelung, geeignet für die Verwendung von größerem Kochgeschirr, wie auch Bräter.</p>	 <p>Grill-Funktion</p>



Min. Ø 7 cm des Kochgeschirrs.



ECO Logic: eine individuelle Leistungsbegrenzung in kW je nach Absicherung der örtlicher Elektroinstallation.



Zusätzliche maximale Leistungsstufe für einen besseren Energieverbrauch