

SI2641DP



Οικογένεια προϊόντων
ΤΥΠΟΣ ΕΝΤΟΙΧΙΣΜΟΥ

Διαστάσεις
Παροχή ενέργειας
ΤΥΠΟΣ
Κωδικός EAN

Εστία
Εξαιρετικά χαμηλό προφίλ ή επίπεδα με τον πάγκο
60 cm
Ηλεκτρική
Επαγωγική
8017709303150



ΑΙΣΘΗΤΙΚΗ



Αισθητική
Χρώμα
Φινίρισμα
Υλικό
Τύπος γυαλιού
Άκρο κρυστάλλου
Τύπος χειριστηρίων
Χρώμα LED
Θέση χειριστηρίων
Χρώμα μεταξοτυπίας

Universal
Μπεζ
Γυαλί
Γυαλί
Κεραμική
Κάθετο
Digi Touch
Κόκκινο
Μπροστά
Χρυσό

Προγράμματα/Λειτουργίες



Αριθμός επαγωγικών ζωνών μαγειρέματος
Επιλογές ρύθμισης χρόνου
Αριθμός ζωνών μαγειρέματος με booster
Κύριος διακόπτης on/off
Επίπεδα ισχύος
Συνολικός αριθμός ζωνών μαγειρέματος

4
Αυτόματη απενεργοποίηση
4
Ναι
9
4

ΕΠΙΛΟΓΕΣ



ΔΙΑΣΤΑΣΕΙΣ ΟΠΗΣ	478-482x555-560 mm	Ένδειξη υπολειπόμενου χρόνου	Ναι
Χρονοδιακόπτης λήξης μαγειρέματος	4	Λειτουργία Περιορισμού Ισχύος	Ναι
Υπενθύμιση χρόνου	1	Κλείδωμα ελέγχου/Ασφάλεια παιδιών	Ναι
Ειδοποίηση λήξης μαγειρέματος	Ναι		

ΤΕΧΝΙΚΑ ΧΑΡΑΚΤΗΡΙΣΤΙΚΑ



Εμπρός αριστερά - Επαγωγή - Μονή - 1.85 kW - Booster 2.10 kW - Ø 21.0 cm

Πίσω αριστερά - Επαγωγή - Μονή - 1.40 kW - Ø 15.0 cm

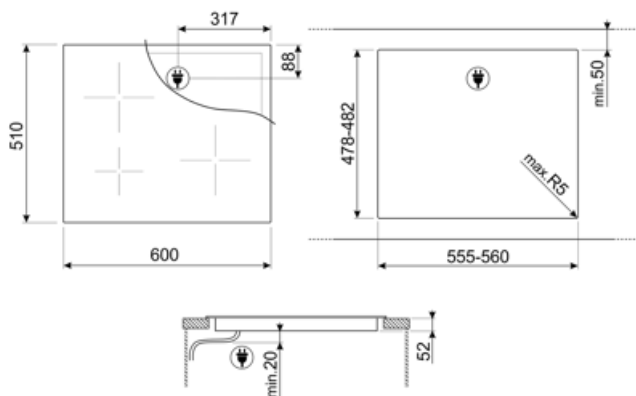
Πίσω δεξιά - Επαγωγή - Μονή - 1.85 kW - Booster 2.10 kW - Ø 21.0 cm

Εμπρός δεξιά - Επαγωγή - Μονή - 1.40 kW - Ø 15.0 cm

Αυτόματη ρύθμιση βάσει της διαμέτρου του σκεύους	Ναι	Αυτόματη απενεργοποίηση σε περίπτωση υπερθέρμανσης	Ναι
Ανίχνευση σκεύους	Ναι, τουλάχιστον 9 cm	Ένδειξη εναπομένουσας θερμότητας	Ναι
Ένδειξη ελάχιστης επιτρεπόμενης διαμέτρου σκεύους	Ναι	Προστασία από τυχαία εκκίνηση	Ναι

ΗΛΕΚΤΡΙΚΗ ΣΥΝΔΕΣΗ

Ονομαστική ισχύς ηλεκτρικής σύνδεσης (W)	7200 W	Πρόσθετοι τρόποι σύνδεσης	Ναι, διπλό και τριφασικό
Ένταση ρεύματος	32 A	Συχνότητα (Hz)	50/60 Hz
Τάση (V)	220-240 V	Μήκος καλωδίου τροφοδοσίας	120 cm
Τάση 2 (V)	380-415 V	Φις	No
Τύπος παρεχόμενου καλωδίου	Μονοφασικό		



Not included accessories



GRILLPLATE

Universal επιφάνεια ψησίματος για εστίες επαγωγικές, αερίου, κεραμικές και ηλεκτρικές. Αντικολλητική επιφάνεια ιδανική για το ψήσιμο κρέατος, τυριών και λαχανικών. Διαστάσεις: 410 x 240cm



SCRP












Επαγωγικές και κεραμικές εστίες και ξύστρα τεπανιάκι



TPKPLATE

Universal επιφάνεια ψησίματος για εστίες επαγωγικές, αερίου, κεραμικές και ηλεκτρικές εστίες. Αντικολλητική επιφάνεια ιδανική για το ψήσιμο ψαριών, αυγών και λαχανικών. Διαστάσεις: 410 X 240 mm.

Symbols glossary

	Power Booster: η επιλογή επιτρέπει στη ζώνη να λειτουργεί σε πλήρη ισχύ όταν απαιτείται πολύ έντονο μαγείρεμα.		Παιδική ασφάλεια: ορισμένα μοντέλα είναι εξοπλισμένα με συσκευή για το κλείδωμα του προγράμματος/κύκλου έτσι ώστε να μην μπορεί να αλλάξει κατά λάθος.
	Έλεγχος αφής		CUT_OUT_STANDARD_72dpi
	ECO-logic: η επιλογή σας επιτρέπει να περιορίσετε το όριο ισχύος της συσκευής για πραγματική εξοικονόμηση ενέργειας.		Προστασία από υπερθέρμανση: Το σύστημα ασφαλείας το οποίο απενεργοποιεί αυτόματα την εστία σε περίπτωση υπερθέρμανσης της μονάδας ελέγχου.
	Επαγωγική: Το έργο αυτών των εστιών βασίζεται στην αρχή της ηλεκτρομαγνητικής επαγωγής. Η θερμότητα παράγεται απευθείας στο κάτω μέρος του τηγανιού κατά τη διάρκεια της επαφής του με την εστία.		Ανίχνευση ελάχιστης διαμέτρου δοχείου 9 cm
	Ένδειξη υπολειπόμενης θερμότητας: Μετά την απενεργοποίηση της κεραμικής εστίας, ο δείκτης υπολειπόμενης θερμότητας δείχνει ποια από τις ζώνες θέρμανσης παραμένει ζεστή. Όταν η θερμοκρασία πέσει κάτω από τους 60 ° C, ο δείκτης σβήνει.		Χρόνος που έχει παρέλθει: δείχνει πόσο καιρό χρησιμοποιείται η ζώνη μαγειρέματος.
	Χρονόμετρο: Όλες οι κεραμικές εστίες διαθέτουν χρονοδιακόπτη που τερματίζει αυτόματα το μαγείρεμα μετά από προκαθορισμένο χρόνο.		