


## SI2M7953DW



Famiglia	Piano di cottura
Incasso	Semifilo con possibilità incasso a Filo
Dimensione	90 cm
Alimentazione	Elettrica
Tipologia	Induzione
Codice EAN	8017709274849



## Estetica



Estetica	Universale
Colore	Bianco
Finitura	Vetro
Materiale	Vetro
Tipo vetro	Ceramico
Bordo vetro	Dritto
Tipo di regolazione comandi	Multi Slider
Slider	Sì
Colore LED comandi	Rosso
Posizione comandi	Frontale
Colore serigrafia	Bianco

## Programmi / Funzioni



Numero zone di cottura induzione	5
Numero zone di cottura con booster	5
Numero Zone Flessibili	2
Tasto principale on/off	Sì
Livelli di potenza	14
Numero totale di zone di cottura	5

## Opzioni



<b>Opzione Multizone</b>	Sì	<b>Allarme acustico di fine cottura</b>	Sì
<b>Tipologia Zona Flessibile</b>	MultiZone	<b>Indicatore tempo residuo</b>	Sì
<b>Foro da incasso</b>	490x880 mm	<b>Opzione Show Room Demo</b>	Sì
<b>Timer fine cottura</b>	5	<b>Opzione Blocco Pulsanti / Sicurezza Bambini</b>	Sì
<b>Opzione di pausa</b>	Sì	<b>Selezione rapida dei livelli</b>	Sì
<b>Contaminuti</b>	5		

## Caratteristiche Tecniche

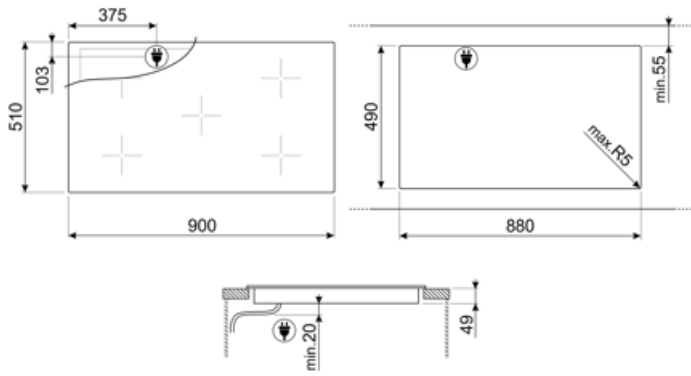


Anteriore sinistra - Induzione - Multizone - 2.30 kW - Booster 3.20 kW - Ø 21 cm  
 Posteriore sinistra - Induzione - Multizone - 2.30 kW - Booster 3.20 kW - Ø 21 cm  
 Centrale - Induzione - Maxi - 1.80 - 2.80 kW - Booster 3.50 - 3.70 kW - Ø 18/28 cm  
 Anteriore destra - Induzione - Multizone - 2.30 kW - Booster 3.20 kW - Ø 21 cm  
 Posteriore destra - Induzione - Multizone - 2.30 kW - Booster 3.20 kW - Ø 21 cm  
 39.2x19.5 cm  
 39.2x19.5 cm

<b>Adattamento automatico al diametro della pentola</b>	Sì	<b>Auto-arresto in caso di traboccamento</b>	Sì
<b>Rilevamento della presenza pentola</b>	Sì	<b>Eco-Heat</b>	Sì
<b>Indicatore diametro minimo di utilizzo</b>	Sì	<b>Eco-Off</b>	Sì
<b>Auto-arresto in caso di surriscaldamento</b>	Sì		

## Collegamento Elettrico

<b>Dati nominali di collegamento elettrico</b>	7350 W	<b>Frequenza</b>	50/60 Hz
<b>Tensione (V)</b>	220-240 V	<b>Lunghezza cavo di alimentazione</b>	150 cm
<b>Tensione 2 (V)</b>	400 V	<b>Morsettiera</b>	5 poli
<b>Tipo di cavo elettrico installato</b>	Universale		



---

## Accessori non inclusi

---



### GRILLPLATE

Bistecchiera universale per piani a induzione, gas, ceramici ed elettrici. Superficie antiaderente ideale per la cottura di carne, formaggi e verdure. Dimensioni: 410 x 240 mm.



### SCRP

Raschietto per piani cottura - adatto per piani induzione e ceramici



### LGCN
















Listello di giunzione in acciaio inox, da 475 a 495 mm



### TPKPLATE

Piastra universale per piani a induzione, gas, ceramici ed elettrici. Superficie antiaderente ideale per la cottura di pesce, uova e verdure. Dimensioni: 410 X 240 mm.

## Glossario simboli

-  **Opzione Booster:** L'Opzione Booster presente sui piani di cottura a induzione, permette alla piastra di lavorare alla massima potenza, quando si rende necessario cucinare cibi che richiedono cotture molto intense.
-  **Slider-Control:** Il particolare dispositivo Slider-Control permette di regolare il calore delle quattro zone con semplici movimenti circolari delle dita sui comandi.
-  **Eco-Off:** per risparmiare energia, il livello di potenza della zona di cottura si disattiva prima che suoni il timer del conto alla rovescia.
-  **Anti-surriscaldamento:** Il sistema Anti-surriscaldamento provoca lo spegnimento automatico quando le temperature superano quelle di sicurezza.
-  **Multizone:** Con l'opzione Multizone la zona di cottura può essere utilizzata come una grande superficie di cottura, oppure suddivisa in due zone distinte. Ognuna si adatta automaticamente alle dimensioni e alla posizione del recipiente e riscalda unicamente la zona necessaria, assicurando la migliore distribuzione di calore e la massima efficacia.
-  **Con questa funzione è possibile sospendere temporaneamente il funzionamento di tutte le zone di cottura abbassando il livello di potenza al minimo per non rischiare di bruciare i cibi. Una volta riattivato il piano verranno ripresi tutti i parametri di potenza e tempo selezionati in precedenza.**
-  **Tempo trascorso:** La funzione permette di controllare il tempo trascorso dall'inizio di una cottura.
-  **Comando Slider individuale per ogni zona**
-  **Blocco comandi:** L'opzione blocco comandi, presente su diverse tipologie di prodotti, permette di bloccare tutte le funzioni e i programmi impostati, nonché i comandi, per una totale sicurezza soprattutto in presenza di bambini.
-  **Eco-Heat:** il dispositivo segnala quando e quanto la zona è ancora calda, dopo lo spegnimento.
-  **Zona Gigante:** La zona Gigante offre maggiore flessibilità nella superficie di cottura.
-  **Induzione:** Il piano a induzione funziona tramite bobine circolari che emettono un campo magnetico solo a contatto con un recipiente dal fondo in materiale ferroso, al quale viene trasferito calore. Si caratterizza per una maggiore efficienza e per una sicurezza superiore.
-  **Anti-traboccamento:** Lo speciale dispositivo Anti-traboccamento spegne il piano cottura in presenza di tracimazione dei liquidi.
-  **Selezione rapida:** Con l'opzione Selezione rapida la cottura inizia al massimo grado di temperatura per poi diminuire automaticamente trascorso un determinato periodo di tempo.
-  **Timer:** Tramite il Timer è possibile programmare lo spegnimento delle zone cottura dopo un tempo di funzionamento stabilito, variabile da 1 a 99 minuti. Allo scadere del periodo preimpostato, la piastra si spegne e si attiva un segnale acustico.