

SI964PM



Produktfamilie	Kochfeld
Einbau	Auflage
Abmessungen	60 cm
Energiequelle	Elektrisch
Typ der Heiztechnik	Induktion
EAN-Code	8017709275822



Ästhetik



Ästhetik	Victoria
Farbe	Creme
Material	Lackiert
Glasart	Eclipse Glaskeramik
Rahmen	Ja
Farbe des Rahmens	Creme
Bedienung	Bedienknebel
Slider-Bedienung	Rot
Position Bedienelemente	Frontal
Anzahl der Bedienknebel	4
Farbe der Bedienknebel	Chrom
Farbe des Siebdrucks	Grau
Weitere Farbvarianten	Weiß, Schwarz, Edelstahl

Programme / Funktionen



Anzahl Induktionskochzonen	4
Anzahl der Kochzonen mit Booster	4
Leistungsstufen	9
Anzahl der Kochzonen	4

Optionen



Ausschnittmass 478-482x555-560 mm
Eco-Logic - Reduzierung der Anschlussleistung Ja
Reduzierte Leistungsstufen (W) 1900, 2600, 3000, 3800, 4500 W

Tastensperre/Kindersicherung Ja
Schnellstart Ja

Technische Eigenschaften

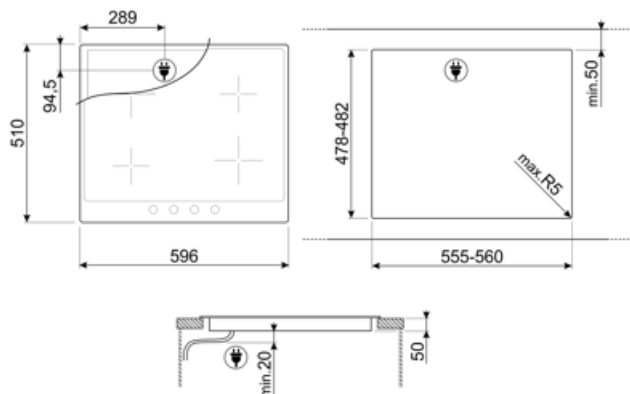


Vorne links - Induktion - 2.30 kW - Booster 3.00 kW - Ø 21.0 cm
 Hinten links - Induktion - 1.30 kW - Booster 1.40 kW - Ø 16.0 cm
 Hinten rechts - Induktion - 2.30 kW - Booster 3.00 kW - Ø 21.0 cm
 Vorne rechts - Induktion - 1.30 kW - Booster 1.40 kW - Ø 16.0 cm

Automatische Anpassung des Topfdurchmessers	Ja	Überhitzungsschutz	Ja
Automatische Topferkennung	Ja	Restwärmanzeige	Ja
Dekor für min. Topfgröße	Ja	Einschaltschutz	Ja

Elektrischer Anschluss

Elektrischer Gesamtanschlußwert	7400 W	Zusätzliche Anschlußmöglichkeiten	Ja, zwei- oder dreiphasig
Absicherung	33 A	Typ des beigefügten Anschlusskabels	NO
Spannung	220-240 V	Frequenz	50/60 Hz
Spannung	380-415 V	Anschlussleiste	6-polig
Typ des vormontierten Anschlusskabels	Einphasig	Netzstecker	No



Sonderzubehör



GRILLPLATE

Universal Grillplatte für Induktions-, Gas-, Glaskeramik- und Elektro-Massekochfelder. Die antihaftbeschichtete Oberfläche ist ideal für die Zubereitung von Fleisch, Käse und Gemüse. Abmessungen: 410x240 mm.



SCRP












Metall-Glasschaber für alle Glaskeramik-/Induktionskochfelder.



TPKPLATE

Universal Teppanyaki-Grillplatte für Induktions-, Gas-, Glaskeramik- und Elektro-Massekochfelder. Antihaftbeschichtete Oberfläche, ideal für die Zubereitung von Fisch, Eiern und Gemüse. Abmessungen: 410 x 240 mm.

Symbols glossary

	Power-Booster: mit dieser Funktion läßt sich ein sehr intensiver Garvorgang der jeweiligen Kochzone temporär aktivieren.		Standardeinbau: Klassische aufgesetzte Montage auf der Arbeitsplatte.
	Kindersicherung: Eine Tastensperre, die einen ungewollten Zugriff auf die Funktionen verhindert.		Standard-Ausschnitt der Arbeitsplatte: 480x560 mm
	Eco-Logic: Mit dieser Option können Sie die max. Leistungsaufnahme (kW) des Gerätes begrenzen (ideal für Altbauten mit geringerer Absicherung).		Überhitzungsschutz: dieses Sicherheitssystem schaltet das Kochfeld bei Überhitzung automatisch ab.
	Induktionskochfeld: Die Funktionsweise der Induktion basiert darauf, dass Energie in Form eines magnetischen Wechselfeldes im Boden des Kochgeschirrs übertragen und in Wärme umgewandelt wird.		Schnellstart: mit dieser Funktion läßt sich das Kochfeld schneller aktivieren, um den Garvorgang zu beschleunigen.
	Restwärmanzeige: Nach dem Ausschalten des Kochfeldes wird angezeigt, welche der Kochzonen noch heiß ist. Sinkt die Temperatur unter 60°C, erlischt die Anzeige.		Eclipse-Schwarzglas
	Drehknebelbedienung		