

SIM3644D



Produktfamilie

Einbau

Abmessungen

Energiequelle

Typ der Heiztechnik

EAN-Code

Kochfeld

C-Schliff, für aufliegende oder flächenbündige Montage

60 cm

Elektrisch

Induktion

8017709305550



Ästhetik



Ästhetik

Farbe

Oberfläche

Material

Glasart

Typ Glaskeramik

Bedienung

Slider-Bedienung

Slider-Bedienung

Position Bedienelemente

Farbe des Siebdrucks

Classici

Schwarz

Glas

Glas

Eclipse Glaskeramik

C-Schliff

Touch-Control, weiß hinterleuchtet

Ja

Weiß

Frontal

Grau

Programme / Funktionen



Anzahl Induktionskochzonen

4

Programmierung der Garzeit

Automatische Abschaltung nach Garzeitende

Anzahl der Kochzonen mit Booster

4

Anzahl der MultiZonen

2

EIN/AUS-Taste

Ja

Leistungsstufen

9

Auto-Vent 2.0

Ja

Anzahl der Kochzonen

4

Optionen



Funktion MultiZone	Ja	Restzeitanzeige	Ja
Flexible Kochzone	MultiZone	Eco-Logic - Reduzierung der Anschlussleistung	Ja
Ausschnittmass	478-482x555-560 mm	Reduzierte Leistungsstufen (W)	2400 a 7400 - step 100 W
Funktion Warmhalte-Automatik	Ja	Demo-Mode Showroom-Funktion	Ja
Sensor Grill-Funktion	Ja	Tastensperre/Kindersicherung	Ja
Timer mit Endabschaltung	4	Funktion TwinZone	Ja
Option Pause	Ja	Schnellstart	Ja
Timer/Minutenzähler	1	Schnellauswahl der Leistungsstufen	Ja
Akustisches Signal bei Garzeitende	Ja		

Technische Eigenschaften



Hinten links - Induktion - MultiZone - 2.10 kW - Booster 2.50 kW - Double booster 3.00 kW - 21.8x18.0 cm
 Vorne links - Induktion - MultiZone - 2.10 kW - Booster 2.50 kW - Double booster 3.00 kW - 21.8x18.0 cm
 Hinten rechts - Induktion - MultiZone - 2.10 kW - Booster 2.50 kW - Double booster 3.00 kW - 21.8x18.0 cm
 Vorne rechts - Induktion - MultiZone - 2.10 kW - Booster 2.50 kW - Double booster 3.00 kW - 21.8x18.0 cm
 Multizone left - Booster 3.70 kW - 38.5x23.0 cm
 Multizone right - Booster 3.70 kW - 38.5x23.0 cm

Automatische Anpassung des Topfdurchmessers	Ja	Überlaufschutz	Ja
Automatische Topferkennung	Ja, min. Ø 9 cm	Restwärmeanzeige	Ja
Automatische Erkennung der Topfposition mit Bedienfeldaktivierung	Ja	Einschaltschutz	Ja
Überhitzungsschutz	Ja		

Elektrischer Anschluss

Elektrischer Gesamtanschlußwert	7400 W	Typ des beigefügten Anschlusskabels	NO
Absicherung	33 A	Frequenz	50/60 Hz
Spannung	220-240 V	Länge Netzkabel	120 cm
Spannung	380-415 V	Anschlussleiste	5-polig
Typ des vormontierten Anschlusskabels	Einphasig	Netzstecker	No
Zusätzliche Anschlußmöglichkeiten	Ja, zwei- oder dreiphasig		



Sonderzubehör



GRILLPLATE

Universal Grillplatte für Induktions-, Gas-, Glaskeramik- und Elektro-Massekochfelder. Die antihaftbeschichtete Oberfläche ist ideal für die Zubereitung von Fleisch, Käse und Gemüse. Abmessungen: 410x240 mm.



SCRP

Metall-Glasschaber für alle Glaskeramik-/Induktionskochfelder.



TPK























Teppanyaki Edelstahl-Grillplatte, Aluminiumkern mit Edelstahlmantelung mit 10 Mal höherer Wärmeleitfähigkeit, geeignet für alle Gas, Glaskeramik und Induktions-Kochfelder



TPKPLATE

Universal Teppanyaki-Grillplatte für Induktions-, Gas-, Glaskeramik- und Elektro-Massekochfelder. Antihaftbeschichtete Oberfläche, ideal für die Zubereitung von Fisch, Eiern und Gemüse. Abmessungen: 410 x 240 mm.

Symbols glossary

 <p>Automatische Topferkennung: diese Sicherheitsfunktion erkennt permanent, ob sich auf dem Kochfeld ein Kochgeschirr mit magnetischem Topfboden befindet.</p>	 <p>Auto-Vent 2.0: infrarotgesteuerte, automatische Leistungsanpassung des Dunstabzugs nach der Kochstufe des Induktionskochfeldes.</p>
 <p>Power-Booster: mit dieser Funktion läßt sich ein sehr intensiver Garvorgang der jeweiligen Kochzone temporär aktivieren.</p>	 <p>Kindersicherung: Eine Tastensperre, die einen ungewollten Zugriff auf die Funktionen verhindert.</p>
 <p>Evolution Slider, vollständig hinterleuchtet.</p>	 <p>Slider-Bedienung: mit dieser läßt sich die Leistung der jeweiligen Kochzonen sehr einfach durch seitliches Wischen mit dem Finger auf dem Touch-Display regeln.</p>
 <p>Standard-Ausschnitt der Arbeitsplatte: 480x560 mm</p>	 <p>Eclipse-Schwarzglas</p>
 <p>Grill-Funktion</p>	 <p>Warmhalten: mit dieser Funktion lassen sich fertig gegarte Speisen bequem warmhalten ohne dass diese anbrennen.</p>
 <p>Überhitzungsschutz: dieses Sicherheitssystem schaltet das Kochfeld bei Überhitzung automatisch ab.</p>	 <p>Induktionskochfeld: Die Funktionsweise der Induktion basiert darauf, dass Energie in Form eines magnetischen Wechselfeldes im Boden des Kochgeschirrs übertragen und in Wärme umgewandelt wird.</p>
 <p>MultiZone: eine Brückenfunktion zweier Kochzonen über eine gemeinsame Regelung, geeignet für die Verwendung von größerem Kochgeschirr, wie auch Bräter.</p>	 <p>Überlaufschutz: diese Schutzeinrichtung schaltet das Kochfeld automatisch ab, wenn Flüssigkeiten überlaufen und auf das Touch-Display gelangen.</p>
 <p>Min. Ø 9 cm des Kochgeschirrs.</p>	 <p>Pause: dank dieser Funktion lassen sich alle Kochzonen kurzfristig auf min. Leistungsstufe reduzieren ohne dass Speisen überkochen oder anbrennen. Durch nochmalige Aktivierung der Taste, können die zuvor eingestellten Parameter bequem fortgesetzt werden.</p>
 <p>ECO Logic: eine individuelle Leistungsbegrenzung in kW je nach Absicherung der örtlicher Elektroinstallation.</p>	 <p>Schnellauswahl: mit einem Tastendruck beginnt das Kochen auf der höchsten Stufe und wird nach einiger Zeit automatisch reduziert. Ideal für Gerichte, die ein schnelles Ankochen und anschließendes Weitergaren ohne ständige Kontrolle erfordern</p>
 <p>Schnellstart: mit dieser Funktion läßt sich das Kochfeld schneller aktivieren, um den Garvorgang zu beschleunigen.</p>	 <p>Restwärmeanzeige: Nach dem Ausschalten des Kochfeldes wird angezeigt, welche der Kochzonen noch heiß ist. Sinkt die Temperatur unter 60°C, erlischt die Anzeige.</p>
 <p>Gardauer: diese signalisiert, wie lange die jeweilige Kochzone bereits in Betrieb ist.</p>	 <p>Timer: um den Garvorgang nach einer voreingestellten Zeit automatisch zu beenden.</p>



TwinZone: eine Brückenfunktion für die Kombination zweier Kochzonen über eine gemeinsame Regelung, geeignet für die Verwendung von größerem Kochgeschirr, wie auch Bräter.