


# SIM3644MB



<b>Produktfamilie</b>	Kochfeld
<b>Einbau</b>	C-Schliff, für aufliegende oder flächenbündige Montage
<b>Abmessungen</b>	60 cm
<b>Energiequelle</b>	Elektrisch
<b>Typ der Heiztechnik</b>	Induktion
<b>EAN-Code</b>	8017709338367




## Ästhetik




<b>Ästhetik</b>	Classici
<b>Farbe</b>	Schwarz-Matt
<b>Oberfläche</b>	Matt
<b>Material</b>	Glas
<b>Glasart</b>	Glaskeramik
<b>Typ Glaskeramik</b>	C-Schliff
<b>Doppelte Keramisierung</b>	Ja
<b>Bedienung</b>	Touch-Control, weiß hinterleuchtet
<b>Slider-Bedienung</b>	Ja
<b>Slider-Bedienung</b>	Weiß
<b>Position Bedienelemente</b>	Frontal
<b>Farbe des Siebdrucks</b>	Schwarz

## Programme / Funktionen



<b>Anzahl Induktionskochzonen</b>	4
<b>Programmierung der Garzeit</b>	Automatische Abschaltung nach Garzeitende
<b>Anzahl der Kochzonen mit Booster</b>	4
<b>Anzahl der MultiZonen</b>	2
<b>EIN/AUS-Taste</b>	Ja
<b>Leistungsstufen</b>	9
<b>Auto-Vent 2.0</b>	Ja
<b>Anzahl der Kochzonen</b>	4

## Optionen



<b>Funktion MultiZone</b>	Ja	<b>Restzeitanzeige</b>	Ja
<b>Flexible Kochzone</b>	MultiZone	<b>Eco-Logic - Reduzierung der Anschlussleistung</b>	Ja
<b>Ausschnittmass</b>	478-482x555-560 mm	<b>Reduzierte Leistungsstufen (W)</b>	2400 a 7400 - step 100 W
<b>Funktion Warmhalte-Automatik</b>	Ja	<b>Demo-Mode Showroom-Funktion</b>	Ja
<b>Sensor Grill-Funktion</b>	Ja	<b>Tastensperre/Kindersicherung</b>	Ja
<b>Timer mit Endabschaltung</b>	4	<b>Funktion TwinZone</b>	Ja
<b>Option Pause</b>	Ja	<b>Schnellstart</b>	Ja
<b>Timer/Minutenzähler</b>	1	<b>Schnellauswahl der Leistungsstufen</b>	Ja
<b>Akustisches Signal bei Garzeitende</b>	Ja		

## Technische Eigenschaften

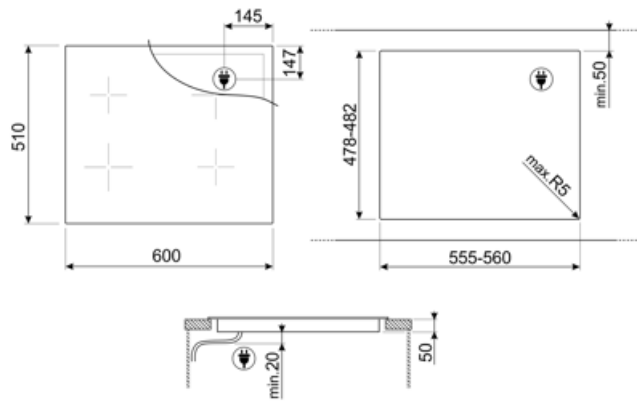


Vorne links - Induktion - MultiZone - 2.10 kW - Booster 2.50 kW - Double booster 3.00 kW - 21.5x18.0 cm  
 Hinten links - Induktion - MultiZone - 2.10 kW - Booster 2.50 kW - Double booster 3.00 kW - 21.5x18.0 cm  
 Hinten rechts - Induktion - MultiZone - 2.10 kW - Booster 2.50 kW - Double booster 3.00 kW - 21.5x18.0 cm  
 Vorne rechts - Induktion - MultiZone - 2.10 kW - Booster 2.50 kW - Double booster 3.00 kW - 21.5x18.0 cm  
 Multizone left - Booster 3.70 kW - 38.5x23.0 cm  
 Multizone right - Booster 3.70 kW - 38.5x23.0 cm

<b>Automatische Anpassung des Topfdurchmessers</b>	Ja	<b>Überlaufschutz</b>	Ja
<b>Automatische Topferkennung</b>	Ja, min. Ø 9 cm	<b>Restwärmeanzeige</b>	Ja
<b>Automatische Erkennung der Topfposition mit Bedienfeldaktivierung</b>	Ja	<b>Einschaltschutz</b>	Ja
<b>Überhitzungsschutz</b>	Ja		

## Elektrischer Anschluss

<b>Elektrischer Gesamtanschlußwert</b>	7400 W	<b>Typ des beigefügten Anschlusskabels</b>	NO
<b>Absicherung</b>	33 A	<b>Frequenz</b>	50/60 Hz
<b>Spannung</b>	220-240 V	<b>Länge Netzkabel</b>	120 cm
<b>Spannung</b>	380-415 V	<b>Anschlussleiste</b>	5-polig
<b>Typ des vormontierten Anschlusskabels</b>	Einphasig	<b>Netzstecker</b>	No
<b>Zusätzliche Anschlußmöglichkeiten</b>	Ja, zwei- oder dreiphasig		



---

## Sonderzubehör

---



### GRILLPLATE

Universal Grillplatte für Induktions-, Gas-, Glaskeramik- und Elektro-Massekochfelder. Die antihaftbeschichtete Oberfläche ist ideal für die Zubereitung von Fleisch, Käse und Gemüse. Abmessungen: 410x240 mm.



### SCRP

Metall-Glasschaber für alle Glaskeramik-/Induktionskochfelder.



### TPK























Teppanyaki Edelstahl-Grillplatte, Aluminiumkern mit Edelstahlmantelung mit 10 Mal höherer Wärmeleitfähigkeit, geeignet für alle Gas, Glaskeramik und Induktions-Kochfelder



### TPKPLATE

Universal Teppanyaki-Grillplatte für Induktions-, Gas-, Glaskeramik- und Elektro-Massekochfelder. Antihaftbeschichtete Oberfläche, ideal für die Zubereitung von Fisch, Eiern und Gemüse. Abmessungen: 410 x 240 mm.

## Symbols glossary

 <p>Automatische Topferkennung: diese Sicherheitsfunktion erkennt permanent, ob sich auf dem Kochfeld ein Kochgeschirr mit magnetischem Topfboden befindet.</p>	 <p>Auto-Vent 2.0: infrarotgesteuerte, automatische Leistungsanpassung des Dunstabzugs nach der Kochstufe des Induktionskochfeldes.</p>
 <p>Power-Booster: mit dieser Funktion läßt sich ein sehr intensiver Garvorgang der jeweiligen Kochzone temporär aktivieren.</p>	 <p>Kindersicherung: Eine Tastensperre, die einen ungewollten Zugriff auf die Funktionen verhindert.</p>
 <p>Evolution Slider, vollständig hinterleuchtet.</p>	 <p>Slider-Bedienung: mit dieser läßt sich die Leistung der jeweiligen Kochzonen sehr einfach durch seitliches Wischen mit dem Finger auf dem Touch-Display regeln.</p>
 <p>Standard-Ausschnitt der Arbeitsplatte: 480x560 mm</p>	 <p>Grill-Funktion</p>
 <p>Warmhalten: mit dieser Funktion lassen sich fertig gegarte Speisen bequem warmhalten ohne dass diese anbrennen.</p>	 <p>Überhitzungsschutz: dieses Sicherheitssystem schaltet das Kochfeld bei Überhitzung automatisch ab.</p>
 <p>Induktionskochfeld: Die Funktionsweise der Induktion basiert darauf, dass Energie in Form eines magnetischen Wechselfeldes im Boden des Kochgeschirrs übertragen und in Wärme umgewandelt wird.</p>	 <p>MultiZone: eine Brückenfunktion zweier Kochzonen über eine gemeinsame Regelung, geeignet für die Verwendung von größerem Kochgeschirr, wie auch Bräter.</p>
 <p>Überlaufschutz: diese Schutzeinrichtung schaltet das Kochfeld automatisch ab, wenn Flüssigkeiten überlaufen und auf das Touch-Display gelangen.</p>	 <p>Pause: dank dieser Funktion lassen sich alle Kochzonen kurzfristig auf min. Leistungsstufe reduzieren ohne dass Speisen überkochen oder anbrennen. Durch nochmalige Aktivierung der Taste, können die zuvor eingestellten Parameter bequem fortgesetzt werden.</p>
 <p>Schnellwahl: mit einem Tastendruck beginnt das Kochen auf der höchsten Stufe und wird nach einiger Zeit automatisch reduziert. Ideal für Gerichte, die ein schnelles Ankochen und anschließendes Weitergaren ohne ständige Kontrolle erfordern</p>	 <p>Schnellstart: mit dieser Funktion läßt sich das Kochfeld schneller aktivieren, um den Garvorgang zu beschleunigen.</p>
 <p>Restwärmanzeige: Nach dem Ausschalten des Kochfeldes wird angezeigt, welche der Kochzonen noch heiß ist. Sinkt die Temperatur unter 60°C, erlischt die Anzeige.</p>	 <p>Gardauer: diese signalisiert, wie lange die jeweilige Kochzone bereits in Betrieb ist.</p>
 <p>Timer: um den Garvorgang nach einer voreingestellten Zeit automatisch zu beenden.</p>	 <p>TwinZone: eine Brückenfunktion für die Kombination zweier Kochzonen über eine gemeinsame Regelung, geeignet für die Verwendung von größerem Kochgeschirr, wie auch Bräter.</p>
 <p>Min. Ø 9 cm des Kochgeschirrs.</p>	 <p>ECO Logic: eine individuelle Leistungsbegrenzung in kW je nach Absicherung der örtlicher Elektroinstallation.</p>