

# SIM3644MB



Termékcsalád  
Beépített típus

Méretek  
Tápellátás  
Típus  
EAN kód

Főzőlap  
Ultra-alacsony profil vagy teljesen síkban  
60 cm  
Elektromos  
Indukciós  
8017709338367



## Küllem



Design család  
Szín  
Felületkezelés  
Anyag  
Üveg típusa  
Üveg pereme  
Dupla kerámiabevonat  
Vezérlési beállítás típusa  
Csúszka  
LED színek  
Vezérlőgomb pozíciója  
Grafika színe

Classica  
Matt fekete  
Matt  
Üveg  
kerámia Eclipse  
Egyenes perem  
Igen  
EVO csúszka  
Igen  
Fehér  
Előlnézet  
Fekete

## Program/Funkciók



Az indukciós főzőzónák száma	4
Időbeállítási lehetőségek	Spegnimento automatico
Rásegíteses főzőzónák száma	4
Rugalmas zónák száma	2
Fő be-/kikapcsoló gomb	Igen
Teljesítményszintek	9
Auto-vent 2.0	Sì
Főzőzónák száma összesen	4

## Opciók



<b>MultiZone opció</b>	Igen	<b>Hátralévő idő kijelzése</b>	Igen
<b>Rugalmas zóna típus</b>	MultiZone	<b>Korlátozott energiafogyasztású üzemmód</b>	Si Advance
<b>Munkalap kivágás</b>	478-482x555-560 mm	<b>Korlátozott energiafogyasztás W-ban</b>	2400 a 7400 - step 100 W
<b>Melegen tartás automatikus funkció</b>	Igen	<b>Bemutatóterem demó opció</b>	Igen
<b>Grill funkció</b>	Igen	<b>A zár/gyermekbiztonság vezérlése</b>	Igen
<b>Időzítő vége</b>	4	<b>Híd opció</b>	Igen
<b>Szünet opció</b>	Igen	<b>Gyorsindítás</b>	Igen
<b>Időzítő</b>	1	<b>Gyors szintválasztás</b>	Igen
<b>Sütés vége jelzés</b>	Igen		

## MŰSZAKI JELLEMZŐK

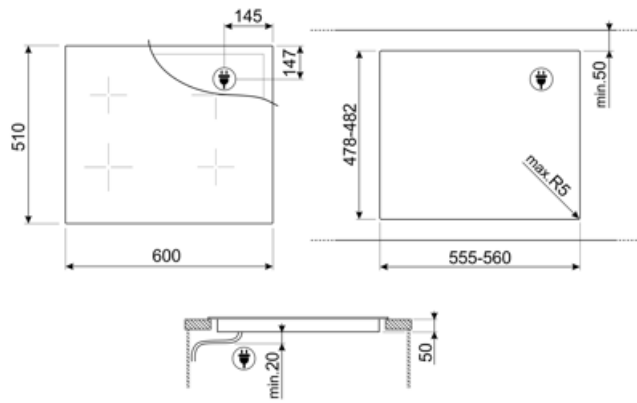


Bal első - Indukciós – többzónás - 2.10 kW - Booster 2.50 kW - Double booster 3.00 kW - 21.5x18.0 cm  
 Bal hátsó - Indukciós – többzónás - 2.10 kW - Booster 2.50 kW - Double booster 3.00 kW - 21.5x18.0 cm  
 Jobb hátsó - Indukciós – többzónás - 2.10 kW - Booster 2.50 kW - Double booster 3.00 kW - 21.5x18.0 cm  
 Jobb első - Indukciós – többzónás - 2.10 kW - Booster 2.50 kW - Double booster 3.00 kW - 21.5x18.0 cm  
 Multizone left - Booster 3.70 kW - 38.5x23.0 cm  
 Multizone right - Booster 3.70 kW - 38.5x23.0 cm

<b>Automatikus beállítás az edény méretének megfelelően</b>	Igen	<b>Automatikus kikapcsolás túlfolyás esetén</b>	Igen
<b>Edényészlelés</b>	Igen, min. 9 cm	<b>Maradék hő visszajelző</b>	Igen
<b>Állandó automata edényérzékelés a relatív vezérlés jelzésével</b>	Igen	<b>Véletlen beindítás elleni védelem</b>	Igen
<b>Automatikus kikapcsolás túlmelegedés esetén</b>	Igen		

## Elektromos csatlakozás

<b>Elektromos csatlakozás névleges értéke (W)</b>	7400 W	<b>Elektromos kábel típusa</b>	Igen, két- és háromfázisú
<b>Jelenlegi</b>	33 A	<b>Frekvencia (Hz)</b>	50/60 Hz
<b>Feszültség (V)</b>	220-240 V	<b>Tápkábel hossza</b>	120 cm
<b>Feszültség 2 (V)</b>	380-415 V	<b>Terminal box</b>	5 poles
<b>Elektromos kábel típusa</b>	Egyfázisú	<b>Dugó</b>	No



---

## Not included accessories

---



### GRILLPLATE

Univerzális sütőlap indukciós, gáz-, kerámia- és elektromos főzőlapokhoz. Tapadásmentes felület, ideális húsk, sajtok és zöldségek sütéséhez. Méretek: 410 x 240 mm.



### TPK

Rozsdamentes acél grillező lap teppanyaki ételek készítéséhez



### SCRP
























Karcolásmentes tűzhely kaparó – indukciós és kerámia főzőlapokhoz



### TPKPLATE

Univerzális lemez indukciós, gáz-, kerámia- és elektromos főzőlapokhoz. Tapadásmentes felület ideális hal, tojás és zöldségek sütéséhez. Méretek: 410 X 240 mm.

## Symbols glossary

	Állandó automatikus edényérzékelés		Csatlakozás a főzőlap és a páraelszívó között
	Teljesítményfokozó: az opció lehetővé teszi, hogy a zóna teljes teljesítményen működjön, ha nagyon intenzív főzésre van szükség.		Gyerekszár: néhány modell fel van szerelve a program/ciklus zárolására szolgáló eszközzel, hogy ne lehessen véletlenül megváltoztatni.
	A csúszka vezérlőpanel lehetővé teszi a teljesítmény beállítását egyszerűen úgy, hogy az ujját az érintőképernyőre helyezi.		CUT_OUT_STANDARD_72dpi
	Ez a funkció lehetővé teszi, hogy a főtt ételeket melegen tartsa anélkül, hogy elégetné		Túlmelegedés elleni védelem: A vezérlőegység túlmelegedése esetén a főzőlapot automatikusan kikapcsoló biztonsági rendszer.
	Indukciós A főzőlapok működése az elektromágneses indukció elvén alapul. A hő közvetlenül a serpenyő alján keletkezik a főzőlappal való érintkezés során.		Többzónás: lehetővé teszi több, akár nagy, akár kicsi serpenyő egyidejű használatát, ami szabadabb elhelyezést és nagyobb rugalmasságot biztosít
	Kifutás elleni védelem: A speciális kifutás elleni védelem folyadék túlfolyás esetén leállítja a tűzhelyet.		Az összes főzőzóna a minimális teljesítményszintre állítható, így a főzőlap rövid ideig felügyelet nélkül maradhat az étel kifutása és odaégése nélkül. Ezután csak nyomja meg ismét ezt a funkciót, ekkor a korábban beállított teljesítményszintek újra aktiválhatók.
	Gyors kiválasztás egy érintéssel, a főzés a legmagasabb fokozaton kezdődik, majd idővel automatikusan csökken. Ideális olyan ételekhez, amelyek gyors forralást, majd folyamatos főzést igényelnek állandó ellenőrzés nélkül (pl. marhahúsleves).		Gyorsindítás funkció: a kiválasztott hőmérséklet gyorsabban elérhető. A fűtőelem maximális teljesítményen működik, amíg el nem éri a megfelelő hőmérsékletet.
	A visszamaradó hő jelzése: Az üvegkerámia főzőlap kikapcsolása után a maradékhő-jelző mutatja, hogy melyik főzőzóna marad még forró. Amikor a hőmérséklet 60°C alá csökken, a kijelző kialszik.		Eltelt idő: azt mutatja, hogy a főzési zóna mennyi ideje van használatban.
	Időzítés: Minden kerámia főzőlap rendelkezik időzítővel, amely az előre beállított idő után automatikusan befejezi a főzést.		TWIN_ZONE_72dpi
	Grill funkció		Edény min. átmérője az érzékeléshez 9 cm
	Lehetőség a főzőlap maximális teljesítményfelvételének beállítására		A sötétségből világos lesz
	Evo csúszka teljes háttérvilágításos szellemkép hatással		