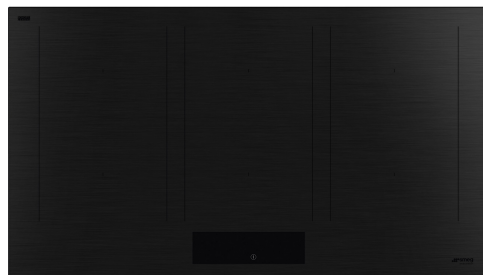


# SIM3964MB



|               |   |
|---------------|---|
| Famiglia      | Piano di cottura                        |
| Incasso       | Semifilo con possibilità incasso a Filo |
| Dimensione    | 90 cm                                   |
| Alimentazione | Elettrica                               |
| Tipologia     | Induzione                               |
| Codice EAN    | 8017709338398                           |



## Estetica




|                             |                  |
|-----------------------------|------------------|
| Estetica                    | Classica         |
| Colore                      | Nero Opaco       |
| Finitura                    | Opaco            |
| Materiale                   | Vetro            |
| Tipo vetro                  | ceramico Eclipse |
| Bordo vetro                 | Dritto           |
| Doppia ceramizzazione       | Sì               |
| Tipo di regolazione comandi | EVO Slider       |
| Slider                      | Sì               |
| Colore LED comandi          | Bianco           |
| Posizione comandi           | Frontale         |
| Colore serigrafia           | Nero             |

## Programmi / Funzioni



|                                    |                        |
|------------------------------------|------------------------|
| Numero zone di cottura induzione   | 6                      |
| Opzioni di programmazione tempo    | Spegnimento automatico |
| Numero zone di cottura con booster | 6                      |
| Numero Zone Flessibili             | 3                      |
| Tasto principale on/off            | Sì                     |
| Livelli di potenza                 | 9                      |
| Auto-Vent 2.0                      | Sì                     |
| Numero totale di zone di cottura   | 6                      |

## Opzioni



|   |            |  |                           |
|---|------------|--|---------------------------|
| <b>Opzione Multizone</b>                              | Sì         | <b>Indicatore tempo residuo</b>                    | Sì                        |
| <b>Tipologia Zona Flessibile</b>                      | MultiZone  | <b>Opzione Limitatore di Potenza</b>               | Sì Advance                |
| <b>Foro da incasso</b>                                | 490x860 mm | <b>Opzione Limitatore di Potenza in W</b>          | 2400 a 11100 - step 100 W |
| <b>Funzione automatica di mantenimento del calore</b> | Sì         | <b>Opzione Show Room Demo</b>                      | Sì                        |
| <b>Funzione Grill</b>                                 | Sì         | <b>Opzione Blocco Pulsanti / Sicurezza Bambini</b> | Sì                        |
| <b>Timer fine cottura</b>                             | 6          | <b>Opzione Bridge</b>                              | Sì                        |
| <b>Opzione di pausa</b>                               | Sì         | <b>Avvio rapido</b>                                | Sì                        |
| <b>Contaminuti</b>                                    | 1          | <b>Selezione rapida dei livelli</b>                | Sì                        |
| <b>Allarme acustico di fine cottura</b>               | Sì         |  |                           |

## Caratteristiche Tecniche



Anteriore sinistra - Induzione - Multizone - 2.10 kW - Booster 2.50 kW - Doppio booster 3.00 kW - 22.0x18.0 cm  
 Posteriore sinistra - Induzione - Multizone - 2.10 kW - Booster 2.50 kW - Doppio booster 3.00 kW - 22.0x18.0 cm  
 Anteriore centrale - Induzione - Multizone - 2.10 kW - Booster 2.50 kW - Doppio booster 3.00 kW - 22.0x18.0 cm  
 Posteriore centrale - Induzione - Multizone - 2.10 kW - Booster 2.50 kW - Doppio booster 3.00 kW - 22.0x18.0 cm  
 Anteriore destra - Induzione - Multizone - 2.10 kW - Booster 2.50 kW - Doppio booster 3.00 kW - 22.0x18.0 cm  
 Posteriore destra - Induzione - Multizone - 2.10 kW - Booster 2.50 kW - Doppio booster 3.00 kW - 22.0x18.0 cm  
 Multizona sinistra - Booster 3.70 kW - 38.5x23.0 cm  
 Multizona centrale - Booster 3.70 kW - 38.5x23.0 cm  
 Multizona destra - Booster 3.70 kW - 38.5x23.0 cm

|   |              |  |    |
|---|--------------|--|----|
| <b>Adattamento automatico al diametro della pentola</b>   | Sì           | <b>Auto-arresto in caso di traboccamento</b> | Sì |
| <b>Rilevamento della presenza pentola</b>                 | Sì, min 9 cm | <b>Indicatore calore residuo</b>             | Sì |
| <b>Rilevamento Automatico posizione pentola e comando</b> | Sì           | <b>Protezione da accensione accidentale</b>  | Sì |
| <b>Auto-arresto in caso di surriscaldamento</b>           | Sì           |  |    |

## Collegamento Elettrico

|  |           |  |                    |
|--|-----------|--|--------------------|
| <b>Dati nominali di collegamento elettrico</b> | 11100 W   | <b>Altre modalità di collegamento</b>      | Sì, Mono e Bi-fase |
| <b>Corrente</b>                                | 49 A      | <b>Tipo di cavo elettrico in dotazione</b> | Sì, Mono e Bi-fase |
| <b>Tensione (V)</b>                            | 220-240 V | <b>Frequenza</b>                           | 50/60 Hz           |
| <b>Tensione 2 (V)</b>                          | 380-415 V |  |                    |

Tipo di cavo elettrico  
installato

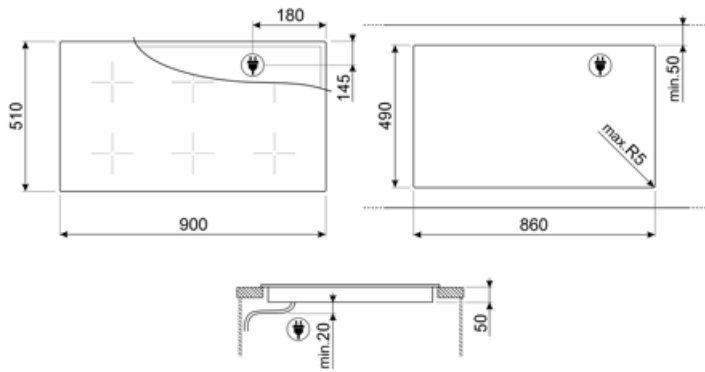
Sì, Trifase

Lunghezza cavo di  
alimentazione

120 cm

Morsettiera

5 poli



---

## Accessori non inclusi

---



### GRILLPLATE

Bistecchiera universale per piani a induzione, gas, ceramici ed elettrici. Superficie antiaderente ideale per la cottura di carne, formaggi e verdure. Dimensioni: 410 x 240 mm.



### SCRP

Raschietto per piani cottura - adatto per piani induzione e ceramici



### TPK

















Piastra per cottura Teppanyaki 32,5 cm, acciaio inox



### TPKPLATE

Piastra universale per piani a induzione, gas, ceramici ed elettrici. Superficie antiaderente ideale per la cottura di pesce, uova e verdure. Dimensioni: 410 X 240 mm.

## Glossario simboli

- |  |  |   |   |
|--|--|---|---|
|    | Rilevamento automatico e permanente della pentola con attivazione automatica dei comandi   |    | Collegamento piano e cappa  |
|    | Opzione Booster: L'Opzione Booster presente sui piani di cottura a induzione, permette alla piastra di lavorare alla massima potenza, quando si rende necessario cucinare cibi che richiedono cotture molto intense.   |    | Blocco comandi: L'opzione blocco comandi, presente su diverse tipologie di prodotti, permette di bloccare tutte le funzioni e i programmi impostati, nonché i comandi, per una totale sicurezza soprattutto in presenza di bambini.   |
|    | Slider-Control: Il particolare dispositivo Slider-Control permette di regolare il calore delle quattro zone con semplici movimenti circolari delle dita sui comandi.   |    | Mantiene il cibo alla temperatura ideale dopo la cottura, senza il rischio di bruciatore  |
|    | Anti-surriscaldamento: Il sistema Anti-surriscaldamento provoca lo spegnimento automatico quando le temperature superano quelle di sicurezza   |    | Induzione: Il piano a induzione funziona tramite bobine circolari che emettono un campo magnetico solo a contatto con un recipiente dal fondo in materiale ferroso, al quale viene trasferito calore. Si caratterizza per una maggiore efficienza e per una sicurezza superiore.                        |
|  | Multizone: Con l'opzione Multizone la zona di cottura può essere utilizzata come una grande superficie di cottura, oppure suddivisa in due zone distinte. Ognuna si adatta automaticamente alle dimensioni e alla posizione del recipiente e riscalda unicamente la zona necessaria, assicurando la migliore distribuzione di calore e la massima efficacia. |  | Anti-traboccamento: Lo speciale dispositivo Anti-traboccamento spegne il piano cottura in presenza di tracimazione dei liquidi.   |
|  | Funzione Grill   |  | Con questa funzione è possibile sospendere temporaneamente il funzionamento di tutte le zone di cottura abbassando il livello di potenza al minimo per non rischiare di bruciare i cibi. Una volta riattivato il piano verranno ripresi tutte i parametri di potenza e tempo selezionati in precedenza. |
|  | Selezione rapida: Con l'opzione Selezione rapida la cottura inizia al massimo grado di temperatura per poi diminuire automaticamente trascorso un determinato periodo di tempo.  |  | Avanzamento veloce: Il tasto Avanzamento veloce incrementa rapidamente il livello di potenza secondo impostazioni prefissate, facendo lavorare l'elemento riscaldante al massimo fino raggiungimento della temperatura.   |
|  | Indicatore di calore residuo: Dopo lo spegnimento della zona cottura, l'indicatore di calore residuo segnala se la zona è ancora calda, usufruendone così per mantenere caldi i cibi. Quando la temperatura si sarà abbassata sotto i 60°C la spia si spegnerà.  |  | Tempo trascorso: La funzione permette di controllare il tempo trascorso dall'inizio di una cottura.   |



Timer: Tramite il Timer è possibile programmare lo spegnimento delle zone cottura dopo un tempo di funzionamento stabilito, variabile da 1 a 99 minuti. Allo scadere del periodo preimpostato, la piastra si spegne e si attiva un segnale acustico.



TWIN\_ZONE\_72dpi



Rilevamento della pentola con diametro minimo 9 cm



Possibilità di limitare il totale assorbimento energetico del piano in modo avanzato



Incasso in cabinet 90 cm



Vetro caratterizzato da un nero intenso che risalta la luminosità quando in funzione



Controllo slider evoluto completamente retroilluminato a scomparsa totale