

SIM6644R



Termékcsalád
Beépített típus
Méretek
Tápellátás
Típus
EAN kód

Főzőlap
Hagyományos
60 cm
Elektromos
Indukciós
8017709309695



Küllem



Design család
Szín
Felületkezelés
Anyag
Üveg típusa
Üveg pereme
Vezérlési beállítás típusa
Csúszka
LED színek
Vezérlőgomb pozíciója
Grafika színe

Dolce Stil Novo
Fekete
Réz
Üveg
kerámia Eclipse
Egyenes perem
Multi csúszka
Igen
Fehér
Előlnézet
Szürke





















Program/Funkciók



Az indukciós főzőzónák száma
Időbeállítási lehetőségek
Rásegíttékes főzőzónák száma
Rugalmas zónák száma
Fő be-/kikapcsoló gomb
Teljesítményszintek
Auto-vent 2.0
Főzőzónák száma összesen

4
Spegnimento automatico
4
2
Igen
9
Sì
4

Opciók

																			
MultiZone opció	Rugalmas zóna típus	Munkalap kivágás	Auto Multizone	Dupla Booster	Melegen tartás automatikus funkció	Grill funkció	Időzítő vége	Szünet opció	Időzítő	ECO logic ADVANCE	Sütés vége jelzés	Hátralévő idő kijelzése	Korlátozott energiafogyasztású üzemmód	Korlátozott energiafogyasztás W-ban	Bemutatóterem demó opció	A zár/gyermekbiztonság vezérlése	Híd opció	Gyorsindítás	Gyors szintválasztás
Igen	MultiZone	478-482x555-560 mm	Igen	Igen	Igen	Igen	4	Igen	1		Igen	Igen	Si Advance	2400, 2800, 3500, 4000, 5000, 5500, 6000, 7400 W	Igen	Igen	Igen-AUTO	Igen	Igen

MŰSZAKI JELLEMZŐK

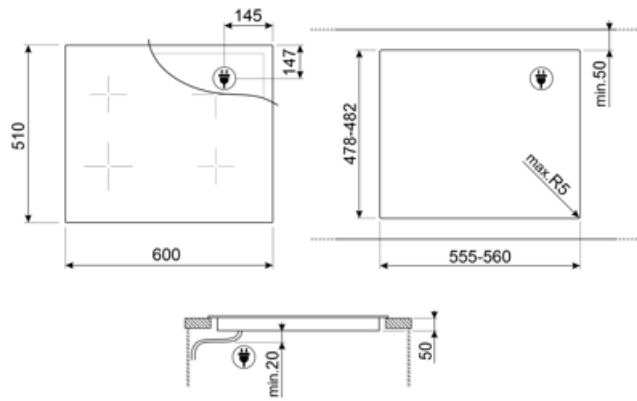


Bal első - Indukciós – többzónás - 2.10 kW - Booster 2.50 kW - Double booster 3 kW - 24.0x18.0 cm
 Bal hátsó - Indukciós – többzónás - 2.10 kW - Booster 2.50 kW - Double booster 3 kW - 24.0x18.0 cm
 Jobb hátsó - Indukciós – többzónás - 2.10 kW - Booster 2.50 kW - Double booster 3 kW - 24.0x18.0 cm
 Jobb első - Indukciós – többzónás - 2.10 kW - Booster 2.50 kW - Double booster 3 kW - 24.0x18.0 cm
 Multizone left - Booster 3.70 kW - 38.5x23.0 cm
 Multizone right - Booster 3.70 kW - 38.5x23.0 cm

Automatikus beállítás az edény méretének megfelelően	Igen	Automatikus kikapcsolás túlfolyás esetén	Igen
edényészlelés	Igen, min. 9 cm	Maradék hő visszajelző	Igen
Állandó automata edényérzékelés a relatív vezérlés jelzésével	Igen	Véletlen beindítás elleni védelem	Igen
Automatikus kikapcsolás túlmelegedés esetén	Igen		

Elektromos csatlakozás

Elektromos csatlakozás névleges értéke (W)	7400 W	Elektromos kábel típusa	Igen, két- és háromfázisú
Jelenlegi	33 A	Frekvencia (Hz)	50/60 Hz
Feszültség (V)	220-240 V	Tápkábel hossza	120 cm
Feszültség 2 (V)	380-415 V	Terminal box	5 poles
Elektromos kábel típusa	Egyfázisú	Dugó	No



Not included accessories



GRILLPLATE

Univerzális sütőlap indukciós, gáz-, kerámia- és elektromos főzőlapokhoz. Tapadásmentes felület, ideális húsk, sajtok és zöldségek sütéséhez. Méretek: 410 x 240 mm.



TPK

Rozsdamentes acél grillező lap teppanyaki ételek készítéséhez



SCRP


























Karcolásmentes tűzhely kaparó – indukciós és kerámia főzőlapokhoz



TPKPLATE

Univerzális lemez indukciós, gáz-, kerámia- és elektromos főzőlapokhoz. Tapadásmentes felület ideális hal, tojás és zöldségek sütéséhez. Méretek: 410 X 240 mm.

Symbols glossary

 <p>Teljesítményfokozó: az opció lehetővé teszi, hogy a zóna teljes teljesítményen működjön, ha nagyon intenzív főzésre van szükség.</p>	 <p>Standard beépítés: Hagyományos beépítés munkalapba, alkalmas bármilyen konyhához</p>
 <p>Gyerekbiztonság: néhány modell fel van szerelve a program/ciklus zárolására szolgáló eszközzel, hogy ne lehessen véletlenül megváltoztatni.</p>	 <p>A csúszka vezérlőpanel lehetővé teszi a teljesítmény beállítását egyszerűen úgy, hogy az ujját az érintőképernyőre helyezi.</p>
 <p>CUT_OUT_STANDARD_72dpi</p>	 <p>Ez a funkció lehetővé teszi, hogy a főtt ételeket melegen tartsa anélkül, hogy elégetné</p>
 <p>Túlmelegedés elleni védelem: A vezérlőegység túlmelegedése esetén a főzőlapot automatikusan kikapcsoló biztonsági rendszer.</p>	 <p>Indukciós A főzőlapok működése az elektromágneses indukció elvén alapul. A hő közvetlenül a serpenyő alján keletkezik a főzőlappal való érintkezés során.</p>
 <p>Többzónás: lehetővé teszi több, akár nagy, akár kicsi serpenyő egyidejű használatát, ami szabadabb elhelyezést és nagyobb rugalmasságot biztosít</p>	 <p>Kifutás elleni védelem: A speciális kifutás elleni védelem folyadék túlfolyás esetén leállítja a tűzhelyet.</p>
 <p>Az összes főzőzóna a minimális teljesítményszintre állítható, így a főzőlap rövid ideig felügyelet nélkül maradhat az étel kifutása és odaégése nélkül. Ezután csak nyomja meg ismét ezt a funkciót, ekkor a korábban beállított teljesítményszintek újra aktiválhatók.</p>	 <p>Gyors kiválasztás egy érintéssel, a főzés a legmagasabb fokozaton kezdődik, majd idővel automatikusan csökken. Ideális olyan ételekhez, amelyek gyors forralást, majd folyamatos főzést igényelnek állandó ellenőrzés nélkül (pl. marhahúsleves).</p>
 <p>Gyorsindítás funkció: a kiválasztott hőmérséklet gyorsabban elérhető. A fűtőelem maximális teljesítményen működik, amíg el nem éri a megfelelő hőmérsékletet.</p>	 <p>A visszamaradó hő jelzése: Az üvegkerámia főzőlap kikapcsolása után a maradékhő-jelző mutatja, hogy melyik főzőzóna marad még forró. Amikor a hőmérséklet 60°C alá csökken, a kijelző kialszik.</p>
 <p>Eltelt idő: azt mutatja, hogy a főzési zóna mennyi ideje van használatban.</p>	 <p>Időzítés: Minden kerámia főzőlap rendelkezik időzítővel, amely az előre beállított idő után automatikusan befejezi a főzést.</p>
 <p>Állandó automatikus edényérzékelés</p>	 <p>Csatlakozás a főzőlap és a páraelszívó között</p>
 <p>Grill funkció</p>	 <p>Edény min. átmérője az érzékeléshez 9 cm</p>
 <p>Lehetőség a főzőlap maximális teljesítményfelvételének beállítására</p>	 <p>Maximális teljesítményszint a jobb energiafogyasztás érdekében</p>
 <p>A sötétségből világos lesz</p>	 <p>Prémium egyedi csúszka vezérlés minden zónához</p>
 <p>Zónák automatikus összevonása nagyobb területté</p>	