

# ST4533IN



Produktfamilie	Geschirrspüler
Komm. Breite	45 cm
Kommerzielle Bauhöhe	82 cm
Installation	Vollintegrierbar
Möbelfront	Nicht im Lieferumfang
Anzahl der Spülkörbe	3, mit Flexi-Besteckebene
Motortyp	Inverter
EAN-Code	8017709302924

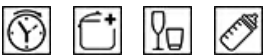


## Programme



Anzahl der Programme	8	ECO	Ja
Spültemperaturen	50, 60 °C	Mix 65°C	Ja
Vorspülen	Ja	Self Clean	Ja
Schnell 60 min.	Ja	Intensiv 60°C	Ja
Schnell 50°C	Ja	Auto 50-60°C	Ja

## Optionen



Option Zeitvorwahl	1-24 h	Option Glas	Ja
Option Stark	Ja	Option Steril	Ja

## Spülkörbe



Farbe der Geschirrkörbe	Grau	Max. Tellerdurchmesser für Oberkorb	14,0 cm
Farbe der Korbeinsätze	Grau	Unterkorb	Mit 2 klappbaren Tellerträgern
Korbgriffe	Kunststoff für Ober- /Unterkorb	Unterkorb mit Anti-Tropfeneinsätzen	Ja
Oberkorb	Mit festen Tellerträgern	Max. Tellerdurchmesser für Unterkorb	31,5 cm
Glashalter	Ja		
Höhenverstellung Oberkorb	2 Ebenen		

Farbe der inneren  
Komponenten      Grau

## Technische Eigenschaften



<b>Produktbreite</b>	446 mm	<b>Wasserzulauf</b>	Kalt-/Heißwasser bis max. 60°C - Energieeinsparung mit Heißwasser von bis zu 35%
<b>Produkttiefe</b>	550 mm	<b>Max. Wasserhärte</b>	90°fH; 50°dH
<b>Display</b>	LED (3 Digit)	<b>Trocknungssystem</b>	Natürliche Kondensationstrocknung Dry Assist (autom. Türöffnung nach Programmende)
<b>Produkthöhe</b>	818 mm	<b>Wrasenschutz</b>	Selbstklebende Schutzfolie
<b>Bedienelemente</b>	Elektronisch	<b>Material des Bottichs</b>	Edelstahl
<b>Display-Anzeige</b>	Zeitvorwahl, Programmdauer, Restlaufzeit	<b>Material des Filters</b>	Edelstahl
<b>Programmgrafik</b>	Symbole	<b>Integrierter Durchlauferhitzer</b>	Ja
<b>EIN/AUS-Betriebsanzeige</b>	Ja	<b>Türscharniersystem</b>	Sliding FlexiFit
<b>Anzeige Salzmenge</b>	LED	<b>Mögliches Gewicht der Möbelfront min./max</b>	2 - 7,5 kg
<b>Anzeige Klarspülmangel</b>	LED	<b>Min. und max. Sockelhöhe</b>	40 - 175 mm
<b>Anzeige Programmende</b>	ActiveLight-Bodenlicht	<b>Für Hocheinbau geeignet</b>	Ja
<b>Spülsystem</b>	Standard	<b>Regulierbare Stellfußhöhe</b>	+60 mm. (820 bis 880 mm)
<b>Wasserenthärter</b>	Elektronisch regelbar	<b>Seitliche Dichtlippen (Nische)</b>	Ja
<b>Aqua Test-Sensorsystem (Automatikprogramm)</b>	Ja	<b>Tiefe Geschirrspüler bei geöffneter Gerätetür (mm)</b>	1200
<b>Wasserschutzsystem</b>	Total Aqua-Stop	<b>Hinterer Stellfuß von vorne höhenregulierbar</b>	Ja

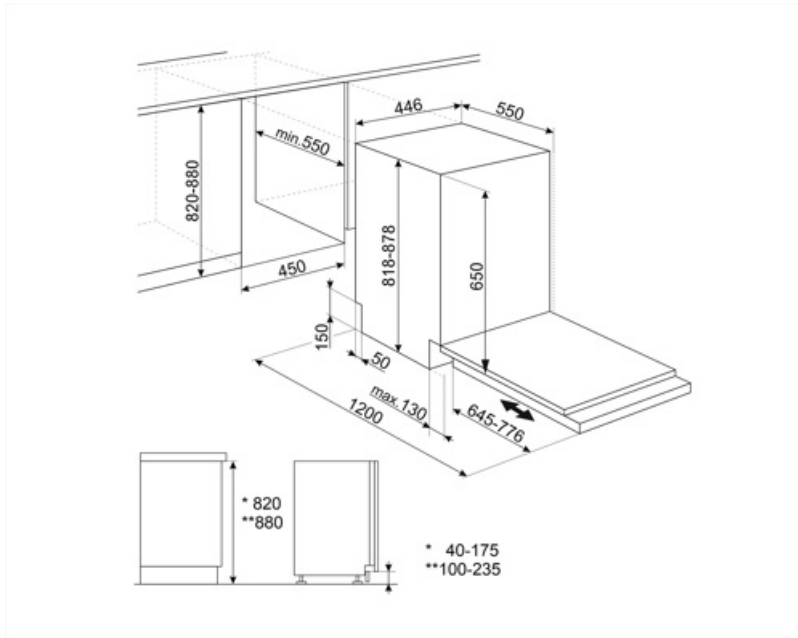
## Technische Daten / Energielabel - Reg. 2019 - bindend ab 1.3.2021



<b>Energieeffizienzklasse</b>	D	<b>Dauer des Programms</b>	4:00 h:min
<b>Energieverbrauch des eco-Programms pro 100 Betriebszyklen</b>	67 kWh	<b>Luftschallemissionen</b>	44 dB(A) re 1 pW
<b>Nennkapazität (ps)</b>	10	<b>Luftschallemissionsklasse</b>	B
<b>Wasserverbrauch des eco-Programms pro Betriebszyklus</b>	9,9 l	<b>Energieeffizienzindex (EEI)</b>	49,9

## Elektrischer Anschluss

Netzstecker	(F;E) Schuko	Frequenz	50 Hz
Elektrische	1950 W	Anschlussart	Einphasig
Gesamtanschlusswert		Länge Netzkabel	150 cm
Absicherung	10 A		
Spannung	220-240 V		



---

## Sonderzubehör























---

### KITPLV2



Kit 2 m Schlauchverlängerung für Wasserzu-/Ablauf in 3/4" inkl. Verbindungszubehör, geeignet für Geschirrspüler, Waschautomaten und Vollwaschtrockner

## Symbols glossary

	<p>Activelight-Bodenlicht ist eine LED-Leuchte, die bei Inbetriebnahme des Gerätes unterhalb der Gerätetür einen roten Punkt blinkend auf den Fußboden projiziert.</p>		<p>Der Aquatest-Sensor ist ein elektronischer Sensor, der den Verschmutzungsgrad am Ende des ersten Vorspülganges misst. Anhand des gemessenen Wertes, wird automatisch das am besten geeignete Spülprogramm gewählt, um den effizientesten Wasser- und Energiever</p>
	<p>Verbessert das Trocknen des Geschirrs ohne Flecken zu hinterlassen.</p>		<p>Das Gerät ist für eine Installation im Hocheinbau vorgerüstet.</p>
	<p>Kommerzielle Bauhöhe 82 cm.</p>		<p>Option Zeitvorwahl: das gewünschte Programm startet um bis zu 24 Std. zeitverzögert.</p>
	<p>Die FlexiFit-Türscharniere ermöglichen es, die Möbelfront auf der Gerätetür fest oder gleitend zu montieren, so dass eine minimale Sockelhöhe ab 5 cm erreicht wird.</p>		<p>Inverter-Motor: ermöglicht eine höhere Leistung bei optimiertem Wirkungsgrad, reduziert den Energieverbrauch sowie das Betriebsgeräusch und ist zudem langlebiger.</p>
	<p>Hervorragende Isolierung und spezielle Komponenten reduzieren das Betriebsgeräusch auf ein Minimum.</p>		<p>ECO: dieses normative Spülprogramm verbraucht nur eine geringe Menge an Frischwasser und Energie, um eine besonders umweltfreundliche Reinigung des Geschirrs zu ermöglichen.</p>
	<p>Mix 65°C: dieses Programm ist für das alltägliche Geschirr ohne starke Verkrustungen geeignet.</p>		<p>Vorspülprogramm: dieses kurze Programm verhindert das Antrocknen von frischen Speiseresten auf dem Geschirr.</p>
	<p>10 Maßgedecke: die Anzahl der im Geschirrspüler möglichen Gedecke.</p>		<p>Total Acqua-Stop: das sichere Wasserschutzsystem. Dank elektronischer Sicherheitsvorrichtung am Wasserzulaufschlauch, wird der Wasserstand in der Maschine stetig überwacht, Undichtigkeiten sicher erkannt und bei Bedarf die Wasserzufuhr unterbrochen.</p>
	<p>Schnellprogramm: für frisch und leicht verschmutztes Geschirr.</p>		<p>Schnellprogramm: für normal verschmutztes gemischtes Geschirr, wie Teller und Pfannen, auch mit angetrockneten Ablagerungen und Trocknung.</p>
	<p>Self Clean: dieser Reinigungszyklus ist bei leerer Maschine und ohne Geschirr möglich. Es wird empfohlen, das Programm alle 2 bis 3 Monate unter Verwendung spezieller Maschinenreiniger für Haushaltsgeschirrspüler durchzuführen.</p>		<p>Spülprogramm für normal verschmutztes Geschirr, auch mit angetrockneten Ablagerungen. Bei Auswahl dieses Programms erkennt das Sensor-System den Grad der Verschmutzung und passt die Spülparameter automatisch an.</p>
	<p>Diese Glasprogramm ist besonders schonend und eignet sich bestens für empfindliches Geschirr. Es verhindert schnelle Temperaturänderungen im laufenden Programm bei reduzierter Spültemperatur.</p>		<p>Intensivprogramm 60°C geeignet zum Spülen und Trocknen von stark verschmutztem Geschirrs mit verkrusteten Ablagerungen.</p>
	<p>Diese Option verbessert die Reinigungsergebnisse des gewählten Programms. Die Waschtemperatur und die Dauer des Programms werden dabei erhöht.</p>		<p>Option für eine sterile bessere Reinigungsleistung durch Halten der Temperatur von 65 bis 70°C für min. 10 Min. während der letzten Klarspülphase.</p>



Energieeffizienzklasse D



WaterSave-System: sorgt für beste Spülergebnisse bei minimalem Wasserverbrauch.



6,8  
INDEX DE RÉPARABILITÉ