

# STL232CL



Produktfamilie	Opvaskemaskiner
Kommerciel bredde	60 cm
Kommerciel højde	82 cm
Installation	Integrerbare
Køkkenpanel	Ikke leveret
Antal kurve	2
Motor	Inverter 2.0
EAN-kode	8017709306946

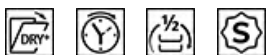


## Programmer



Antal programmer	10+1	Auto sensor 45-65	Ja
Vasketemperaturer	38, 45, 50, 55, 65, 70, 75 °C	Blandet	Ja
Iblødsætning	Ja	Stille (-2 dB)	Ja
Ekspres 27'	Ja	Intens	Ja
Krystal	Ja	Selvrens	Ja
Fuld ekspres - 60 minutter	Ja	Hygiejne 99,9%	Ja
ØKO	Ja		

## Valgmuligheder



Dry Assist + tilvalg	Ja	Mulighed for intensiv vaskezone	
Forsinkelsestimer, tilvalg	Op til 24 timer	Specielle programmer tilvalg	Ja
Variert fordeling valg af 1/2 fyldt FlexiZone	Ja		

## Kurve



Farve på kurv	Grå	Største tallerken, der kan sættes i den øverste kurv	25,0 cm
Farve på kurvedele	Grå		
Håndtag	På øverste og nederste kurv		

<b>Øvre kurv</b>	Med faste tallerkenstøtter i midten	<b>Nedre kurv</b>	Med to sammenklappelige stativer
<b>Glasholder</b>	Ja	<b>Nedre kurv med anti-dryp-indsatser</b>	Ja
<b>Højdejustering af den øverste kurv</b>	På tre vandrette niveauer	<b>Største tallerken, der kan sættes i den nederste kurv</b>	30,0 cm
		<b>Farve, indre komponenter</b>	Blå
		<b>Bestikkurv</b>	Ja

## Tekniske egenskaber



<b>Bredde (mm)</b>	598 mm	<b>Vandtilførsel</b>	Enkelt, koldt/varmt vand maks. 60 °C - energibesparende med varmt vand op til 35 %
<b>Dybde (mm)</b>	545 mm	<b>Maks. vandhårdhed</b>	100°FH;58°dH
<b>Displaytype</b>	3 ciffer	<b>Tørresystem</b>	Naturlig kondensstørring med Dry Assist automatisk lågeåbningssystem ved slutningen af programmet
<b>Produkt højde (mm)</b>	818 mm	<b>Dampbeskyttelse</b>	I plast
<b>Betjeneringer</b>	Elektronisk	<b>Kar, materiale</b>	Rustfrit stål
<b>Display</b>	Forsinket start, Visning af programtid	<b>Filter</b>	Rustfrit stål
<b>Programgrafik</b>	Symboler	<b>Skjult varmeelement</b>	Ja
<b>Tænd/sluk-indikator</b>	Ja	<b>Hængsler</b>	Selvbalancering, glidning, FLEXIFIT
<b>Salt indikatorlampe</b>	Lys	<b>Min. og maks. frontpanelets vægt</b>	2 - 11 kg
<b>Indikator for afspændingsmiddel</b>	Lys	<b>Min. og maks. sokkelhøjde</b>	50 - 215 mm
<b>Slut på cyklus-indikator</b>	ActiveLight	<b>Justerbare fødder</b>	7 cm, fra 820 til 890 mm
<b>Vaske system</b>	Orbital	<b>Bagskjold</b>	Ja
<b>Tredje spulearm</b>	Enkelt	<b>Dybde af opvaskemaskine med åben låge (mm)</b>	1168
<b>Blødgøringsmiddel</b>	Med elektronisk indstilling	<b>Bagest, fødder, som kan justeres forfra</b>	Ja
<b>Turbiditetssensor Aquatest</b>	Ja	<b>Topdæksel</b>	I plast
<b>Beskyttelsessystem mod oversvømmelse</b>	Total Aquastop		

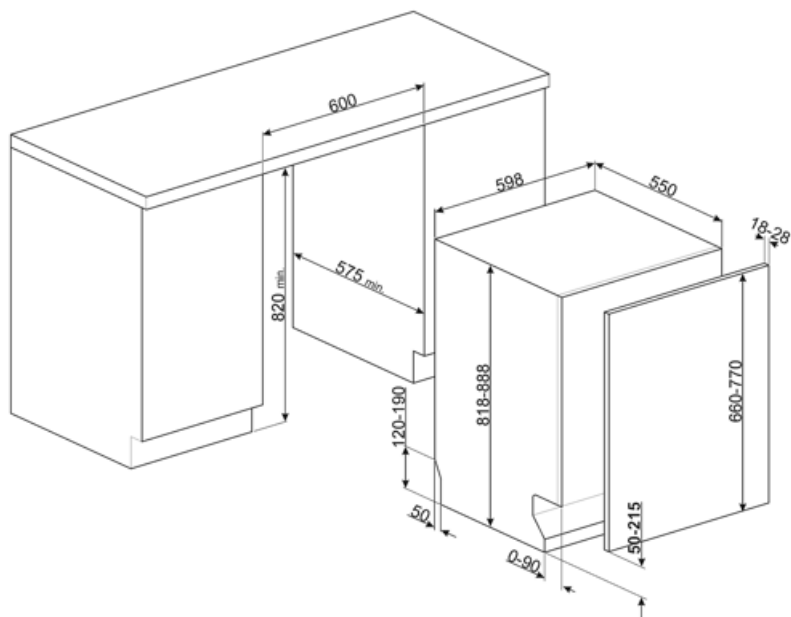
## Ydeevne / Energimærke - Reg. 2019



<b>Energieffektivitetsklasse</b>	C	<b>Programmets varighed</b>	4:40 h:min
<b>Energiforbrug [pr. 100 cyklusser, baseret på eco-programmet]</b>	73 kWh	<b>Luftbåren akustisk støjemission</b>	43 dB(A) re 1 pW
<b>Nominel kapacitet (ps)</b>	13	<b>Luftbåren akustisk støjemissionsklasse</b>	B
<b>Vandforbrug [pr. cyklus]</b>	8,5 litres	<b>Energieffektivitetsindeks (EEI)</b>	43,8

## Elektrisk tilslutning

Stik	(F;E) Schuko	Frekvens (Hz)	50 Hz
Nominel effekt	1800 W	Type af forbindelse	Enkelt fase
Nuværende	10 A	Kabellængde	140 cm
Spænding	220-240 V		



## Not included accessories



**KIT82CN**

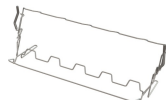


**KIT82CX**



**KITFLEXI**

Kit for 60cm dishwashers with FlexiFit hinges for door panel weight >11 kg (max 15 kg 82 cm and 13,5 kg 86 cm)



**KITGH**

Kit glass holder. It has to be fitted on the first basket but only if there are foldable racks



**KITPL60B**

Toekick Kit in White colour with adjustable height and deepness. Can be installed over all the fully integrated and underbench models with variable fulcrum or flexifit hinges.



**KITPL60N**

Toekick Kit in Black colour with adjustable height and deepness. Can be installed over all the fully integrated and underbench models with variable fulcrum or flexifit hinges.



**KITPL60X**























Toekick Kit in Stainless Steel with adjustable height and deepness. Can be fitted over all the fully integrated and underbench models with variable fulcrum or flexifit hinges.



**KITPLV2**

Kit extension for dishwasher and washing machine: lenght mt. 2

## Symbols glossary

	Activelight er et led-lys, der projicerer en rød plet på gulvet under opvaskemaskinen, når apparatet er i brug.		Aquatest-sensoren er en elektronisk sensor, der måler graden af vandgennemslagskraft i slutningen af den indledende iblødsætningsfase. Ud fra de målte værdier indstiller sensoren det bedst egnede program og opnår dermed de bedste vaskeresultater med den minimale mængde vand.
	For at forbedre tørringen af service uden at efterlade pletter.		Energieffektivitetsklasse C
	82 cm høj		Forsinkelsestimer: Mulighed for at udskyde starten af det ønskede program med op til 24 timer for at programmere opvaskemaskinen til at køre på det ønskede tidspunkt.
	Indstillingen Dry Assist + mulighed sikrer udover energibesparelser perfekt tørring af servicen ved automatisk at åbne lågen ved vaskens afslutningscyklus.		FlexiFit-hængslerne tillader køkkenpanelet at glide hen over opvaskemaskinens låge, hvilket tillader en minimum køkkensokkelhøjde på 5 cm.
	FlexiZone: Halv belastning flexizone giver dig mulighed for at vaske en reduceret last, der sparer energi, vand og tid, og der er ingen begrænsninger for, hvor enhederne er placeret.		Arbejdet med løbende forbedringer har muliggjort oprettelsen af anden generation af Inverter -motoren 2.0, kendetegnet ved større effektivitet og holdbarhed over tid, hvilket muliggør meget høj ydelse og et lavere energiforbrug og støjniveau.
	Støjniveau: Fremragende isolering og specielle enheder holder støj på et minimum.		Orbital vaskesystem fordeler vand jævnt gennem 60 cm opvaskemaskinens rum og leder vand med præcision for at sikre en fremragende vask.
	Auto 45°- 65°: Det automatiske program regulerer længden af en cyklus afhængigt af behovet for forvask og antallet af skylninger.		Crystals: Crystals-programmet er dedikeret til delikat service som glas og porcelæn.
	Eco: Eco, dette økonomiske vaskeprogram bruger en lille mængde vand og energi for at give den mest miljøvenlige rengøringsmulighed.		Hurtig vaskecyklus til normalt snavsede blandede belastninger såsom fade og gryder, selv med indtørrede rester. Service vaskes og tørres på 60 minutter.
	Mix: Mix-programmet er velegnet til blandet service og hverdagsgryder og pander, uden nogen særlig belægning.		Opvaskemaskinens rengøringscyklus. Cyklussen skal startes med maskinen tom, uden tallerkener. Det anbefales at køre programmet hver 2-3 måned ved hjælp af specielle opvaskemaskiner.
	SILENT: Vaskecyklus egnet til normalt snavset service, selv med indtørrede rester. Sikrer maksimal støjreduktion og er derfor ideel, hvis man ønsker at køre den om natten.		Giver dig mulighed for at aktivere yderligere programmer, når valgt sammen med hvilken som helst vaskecyklus. Efter at have valgt den ønskede vaskecyklus, tryk på knappen (
	Iblødsætningsprogram: Iblødsætningsprogrammet skyller for at forhindre, at snavs tørrer ud.		Express 27': Express 27'-programmet er en hurtig vask ved lave temperaturer til let snavset service.



Ultraren: Ultraren-indstillingen udfører en sidste skylning ved en høj temperatur på 70 °C, hvorved næsten alle bakterier elimineres.



13 stedindstilling: Antal af stedindstillinger.



Total Acquastop: Ud over den delvise Acquastop-beskyttelse, der findes i alle Smeg opvaskemaskiner, har nogle modeller et elektronisk udstyr monteret på vandindtagsslangen, som overvåger vandstanden i maskinen, registrerer lækager i slangen og slukker vandforsyningen straks når det er nødvendigt.



WaterSave System sikrer de bedste vaskeresultater med et minimalt vandforbrug afhængigt af opvaskemaskinemodel.



HYGIEJNE 99,9% Højtemperatur vaskeprogram. 75° skylningen garanterer fjernelse af 99,9% af bakterier og bakterier.

## Benefit (TT)

---

### Active Light

Maximum control thanks to the light projected on the floor that indicates when the dishwasher is running and when the cycle is complete

Smeg dishwashers equipped with ActiveLight signal the appliance's activity status by projecting a light on the floor while the cycle is running. The light goes out at the end of the cycle, signalling that the dishwasher can be unloaded.

### Orbital Wash System

Even water distribution, deep cleaning and low noise thanks to the dual rotating spray arms

Orbital washing system, which, thanks to its double arm, its 7 water exit points and thanks to overlapping and simultaneous rotations and 40 rotations per minute, allows ample coverage of the tank area, thus guaranteeing optimal results in any basket-loading configuration.

### Flexifit hinge system

Smooth-running door for optimal integration into the kitchen design

The height of the plinth can vary from 5 cm to 21.5 cm, allowing it to fit perfectly into the cabinet. Thanks to this solution, the dishwasher blends harmoniously into its surroundings, with the door and plinth perfectly aligned with the other kitchen furniture.

### DryAssist+

The Dry Assist+ system of automatic door opening at the end of the cycle ensures fast and energy-efficient drying