


# STL252CH



<b>Famiglia</b>	Lavastoviglie
<b>Larghezza commerciale</b>	60 cm
<b>Altezza commerciale</b>	86 cm
<b>Installazione</b>	Incasso scomparsa totale
<b>Pannello cucina</b>	Non in dotazione
<b>N° cesti</b>	2
<b>Motore</b>	Inverter 2.0
<b>Codice EAN</b>	8017709307417



## Programmi



<b>Numero di programmi</b>	10+1	<b>Mix</b>	Sì
<b>Temperature di lavaggio</b>	38, 45, 50, 55, 65, 70, 75 °C	<b>Silent (-2 dB)</b>	Sì
<b>Ammollo</b>	Sì	<b>Intensive</b>	Sì
<b>Express 27'</b>	Sì	<b>Self clean</b>	Sì
<b>Calici</b>	Sì	<b>Hygiene 99,9%</b>	Sì
<b>Full express 60'</b>	Sì	<b>Delicato</b>	Sì
<b>ECO</b>	Sì		

## Opzioni



<b>Opzione Dry Assist+</b>	Sì	<b>Opzione 1/2 carico FlexiZone</b>	Sì
<b>Opzione di partenza ritardata</b>	Fino a 24 ore	<b>Opzione Programmi Speciali</b>	Sì

## Cestelli



<b>Colore cestelli</b>	Grigio	<b>Dimensioni massime piatto caricabile su cestello superiore</b>	25,0 cm
<b>Colore componentistica cestelli</b>	Grigio	<b>Cestello inferiore</b>	Con 2 inserti abbattibili

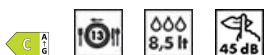
<b>Maniglia</b>	In plastica su cesto superiore e inferiore	<b>Cestello inferiore con inserti rompi-goccia</b>	Sì
<b>Cestello superiore</b>	Con inserti fissi	<b>Dimensioni massime piatto caricabile su cestello inferiore</b>	35,0 cm
<b>Glass holder</b>	Sì	<b>Colore Componenti Interni</b>	Blu
<b>Regolazione in altezza del cestello superiore</b>	Su tre livelli (5 cm)	<b>Cestello portaposate</b>	Sì

## Caratteristiche Tecniche



<b>Larghezza del prodotto (mm)</b>	598 mm	<b>Massima durezza dell'acqua</b>	100°fH;58°dH
<b>Profondità del prodotto (mm)</b>	550 mm	<b>Sistema di asciugatura</b>	A condensazione naturale, con sistema Dry Assist + di apertura automatica della porta a fine ciclo
<b>Tipo display</b>	Display LED (3 digit)	<b>Protezione vapore</b>	In plastica
<b>Altezza del Prodotto (mm)</b>	858 mm	<b>Materiale vasca</b>	Acciaio inox
<b>Comandi</b>	Elettronici	<b>Filtro</b>	Acciaio inox
<b>Display</b>	Programmazione partenza differita, Indicazione durata programma	<b>Elemento riscaldante nascosto</b>	Sì
<b>Grafica programmi</b>	Simboli	<b>Cerniere</b>	Bilancianti, Sliding, FLEXIFIT
<b>Indicatore esaurimento sale</b>	Spia	<b>Peso minimo e massimo pannello frontale</b>	2,5 - 10 kg
<b>Indicatore brillantante</b>	Spia	<b>Altezza minima e massima zoccolo</b>	50 - 215 mm
<b>Indicatore di fine ciclo</b>	Segnale sonoro	<b>Piedini regolabili</b>	7 cm, da 860 a 930 mm
<b>Sistema di lavaggio</b>	Orbitale	<b>Guarnizioni supplementari</b>	Sì, con placca superiore inox
<b>Terzo irroratore superiore</b>	Singolo	<b>Copertura posteriore</b>	Sì
<b>Decalcificatore</b>	A regolazione elettronica	<b>Profondità lavastoviglie con anta aperta (mm)</b>	1186
<b>Sistema protezione antiallagamento</b>	Acquastop totale	<b>Piedino posteriore regolabile da davanti</b>	Sì
<b>Alimentazione acqua</b>	Singola; acqua fredda/calda fino a 60°C - risparmio energetico con acqua calda fino al 35%	<b>Copertura superiore</b>	In plastica

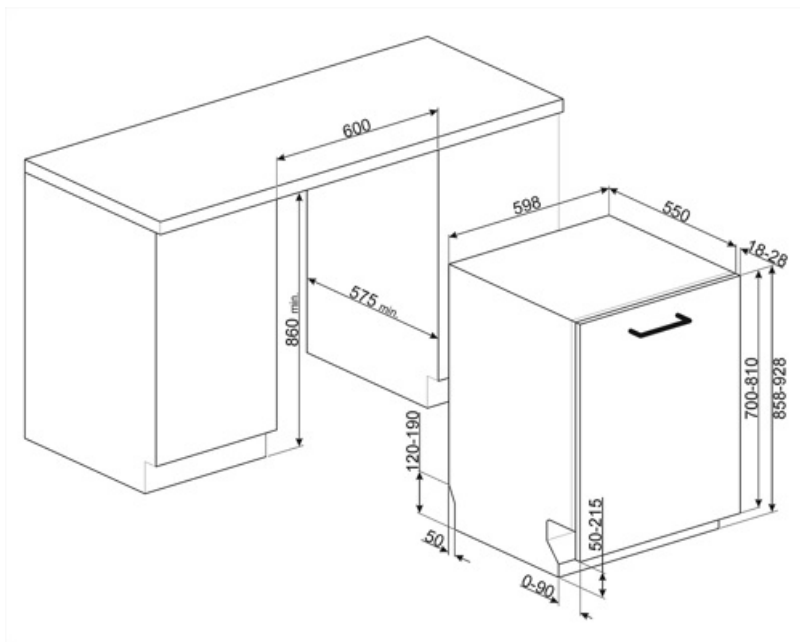
## Prestazioni / Etichetta Energetica - Reg. 2019



<b>Classe di Efficienza Energetica</b>	C	<b>Durata del programma</b>	4:40 h:min
<b>Consumo energetico [per 100 cicli, basati sul programma eco]</b>	73 kWh	<b>Emissioni di rumore aereo</b>	45 dB(A) re 1 pW
<b>Capacità nominale (ps)</b>	13	<b>Classi di emissione di rumore aereo</b>	C
<b>Consumo di acqua [per ciclo]</b>	8,5 l	<b>Indice di Efficienza Energetica (IEE)</b>	43,8

## Collegamento Elettrico

<b>Spina</b>	(F;E) Schuko	<b>Frequenza</b>	50 Hz
<b>Potenza installata</b>	1800 W	<b>Tipo di connessione</b>	Monofase
<b>Corrente</b>	10 A	<b>Lunghezza cavo di alimentazione</b>	140 cm
<b>Tensione</b>	220-240 V		



## Accessori non inclusi



**KIT86PORTAN-1**



**KIT86PORTWH-1**

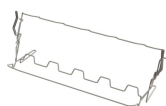


**KIT86PORTX-1**



**KITFLEXI**

Kit per lavastoviglie 60cm con cerniera FlexiFit per pesi pannello >11 kg (max 15 kg 82 cm e 13,5 kg 86 cm)



**KITGH**

Kit portacalici da vino. Si installa nel primo cesto se gli inserti sono abbattibili



**KITPL60B**

Kit zoccolo di colore Bianco regolabile in altezza e profondità, da installare su tutti i modelli di lavastoviglie a scomparsa totale o sottotop con cerniere a fulcro variabile o Flexifit



**KITPL60N**

Kit zoccolo di colore Nero regolabile in altezza e profondità, da installare su tutti i modelli di lavastoviglie a scomparsa totale o sottotop con cerniere a fulcro variabile o Flexifit



**KITPL60X**























Kit zoccolo di colore Inox regolabile in altezza e profondità, da installare su tutti i modelli di lavastoviglie a scomparsa totale o sottotop con cerniere a fulcro variabile o Flexifit



**KITPLV2**

Kit di prolunga per lavastoviglie e lavabiancheria: lunghezza mt. 2

## Glossario simboli

 Per migliorare l'asciugatura dei piatti senza lasciare aloni.	 Classe di efficienza energetica C
 Alta 86 cm	 Delay timer: Opzione per posticipare la partenza del programma desiderato fino a 24h per programmare il funzionamento della lavastoviglie nella fascia oraria desiderata.
 L'opzione Dry Assist +, oltre ad un risparmio di energia, garantisce una perfetta asciugatura delle stoviglie aprendo la porta automaticamente alla fine del ciclo di lavaggio.	 Sistema FlexiFit: Le cerniere FlexiFit permettono lo scorrimento del pannello cucina sull'anta della lavastoviglie consentendo un'altezza minima di zoccolo cucina pari a 5 cm.
 FlexiZone 1/2: L'opzione FlexiZone 1/2 è adatta per lavare poche stoviglie, distribuite in entrambi i cestelli. Inoltre, consente un risparmio di energia, acqua e tempo con la totale flessibilità di carico.	
 Il livello di Silenziosità è ottenuto grazie ad un eccellente isolamento e speciali dispositivi, studiati appositamente per attutire il suono generato durante il funzionamento della lavastoviglie. In gamma sono presenti modelli con vari livelli di silenziosità.	 Sistema Orbitale: Il Sistema Orbitale, è costituito da un doppio irroratore che, grazie a rotazioni sovrapposte e contemporanee, permette all'acqua di raggiungere uniformemente tutto lo spazio interno per risultati di lavaggio eccellenti.
 Calici: Il programma Calici è dedicato alle stoviglie più delicate come bicchieri e porcellane.	 Delicato: Il programma Delicato è indicato per stoviglie delicate normalmente sporche.
 Eco: Il programma Eco è adatto per lavare stoviglie normalmente sporche. Utilizzando il programma Eco sono garantite le migliori prestazioni in termini di efficienza energetica.	 Mix: Il programma Mix è indicato per stoviglie miste e pentole di uso quotidiano, senza particolari incrostazioni.
 Ammollo: Il programma Ammollo è pensato per prelavare a freddo le pentole e le stoviglie, in attesa di un ulteriore e più approfondito lavaggio.	 Express 27': Il programma Express 27' è un ciclo di lavaggio rapido, a basse temperature, per stoviglie poco sporche.
 Ultraclean: Il programma Ultraclean, terminando con un risciacquo antibatterico a 70°C, assicura un'azione battericida aggiuntiva e una profonda pulizia delle stoviglie.	 13 coperti: Numero di coperti.
 FULL EXPRESS 60': Programma di lavaggio rapido per stoviglie miste e pentole con sporco normale, anche con residui secchi. In 60 minuti le stoviglie vengono lavate ed asciugate.	 Acquastop Totale: Il dispositivo Acquastop Totale esclude la possibilità di allagamenti mediante un microinterruttore posto sotto la vasca che blocca istantaneamente l'ingresso dell'acqua nella macchina. Un'ulteriore sicurezza è garantita da una valvola posta sul tubo di carico che ne rileva eventuali perdite.
 Watersave: È un sistema di gestione dell'acqua che, garantendo i migliori risultati di lavaggio e i minori consumi di energia, consente di lavare un pieno carico con solo 8,5 litri di acqua.	 Programma di lavaggio macchina. Il ciclo deve essere azionato con la macchina vuota, senza stoviglie. Si consiglia di ripetere il programma ogni 2-3 mesi, utilizzando appositi detergenti per lavastoviglie.



**SILENT:** Programma di lavaggio indicato per il lavaggio di stoviglie normalmente sporche, anche con residui secchi. Garantisce la massima riduzione della rumorosità.



**HYGIENE 99,9%:** Programma di lavaggio ad alta temperatura. Il risciacquo a 75° garantisce l'eliminazione del 99,9% di germi e batteri.



**SPECIAL:** L'opzione selezionata insieme ad un qualsiasi programma di lavaggio permette di attivare una serie di programmi aggiuntivi. Dopo avere selezi



Il lavoro volto al miglioramento continuo ha permesso la creazione del motore Inverter di seconda generazione 2.0 caratterizzato da una maggior efficienza e durabilità nel tempo che permette il raggiungimento di altissime prestazioni con un abbassamento dei consumi energetici e dei livelli di rumorosità.

---

## Benefit

---

### **Sistema di lavaggio Orbitale**

Distribuzione uniforme dell'acqua, pulizia profonda e bassa rumorosità grazie ai doppi bracci irroratori rotanti

Sistema di lavaggio Orbitale che, grazie al suo doppio braccio, ai suoi 7 punti di uscita dell'acqua e grazie a rotazioni sovrapposte e contemporane e alle 40 rotazioni per minuto permette un'ampia copertura della zona vasca garantendo così risultati ottimali in qualsiasi configurazione di caricamento dei cesti.

### **Cerniere FlexiFit**

Scorrimento fluido della porta, per un'integrazione ottimale all'interno della cucina

Il sistema FlexiFit permette di integrare la lavastoviglie in ogni cucina, offrendo una totale libertà nella scelta dell'altezza del pannello porta e dello zoccolo che, essendo variabile in altezza da 5 a 21,5 cm, assicura la massima flessibilità, rendendola ideale per qualsiasi tipo di mobile.

### **DryAssist+**

Il sistema di apertura automatica della porta a fine ciclo Dry Assist+ garantisce un'asciugatura rapida e a basso impatto energetico