

# STL262D



Produktfamilie	Opvaskemaskiner
Kommerciel bredde	60 cm
Kommerciel højde	82 cm
Installation	Integrerbare
Køkkenpanel	Ikke leveret
Antal kurve	2
Motor	Inverter 2.0
Type	
EAN-kode	8017709337346



## Programmer



Antal programmer	7+1	Blandet	
Vasketemperaturer	50, 60 °C	Selvrens	Ja
Iblødsætning	Ja	Intensiv 60°	Ja
Fuld ekspres - 60 minutter	Ja	Blandet 60 °	Ja
Ekspres 50°	Ja	Auto 50°-60°	Ja
ØKO	Ja		

## Valgmuligheder



Forsinkelsestimer, tilvalg	Op til 24 timer	Krystal mulighed	Ja
Ekstrem mulighed	Ja		

## Kurve

Farve på kurv	Grå	Største tallerken, der kan sættes i den øverste kurv	20,0 cm
Farve på kurvedele	Grå	Nedre kurv	Med to sammenklappelige stativer
Håndtag	På øverste og nederste kurv	Største tallerken, der kan sættes i den nederste kurv	31.0 cm
Øvre kurv	Med 1 sammenklappeligt stativ		
Højdejustering af den øverste kurv	På to niveauer (4 cm)		

Farve, indre komponenter	Grå
Bestikkurv	Ja


## Tekniske egenskaber



Bredde (mm)	596 mm
Dybde (mm)	550 mm
Displaytype	3 ciffer
Produkt højde (mm)	818 mm
Betjener	Elektronisk
Display	Forsinket start, Visning af programtid
Programgrafik	Symboler
Tænd/sluk-indikator	Ja
Salt indikatorlampe	Lys
Indikator for afspændingsmiddel	Lys
Slut på cyklus-indikator	På displayet, med lydsignal
Vaskesystem	Standard
Blødgøringsmiddel	Med elektronisk indstilling
Turbiditetssensor	Ja
Aquatest	
Beskyttelsessystem mod oversvømmelse	Total Aquastop

Vandtilførsel	Enkelt, koldt/varmt vand maks. 60 °C - energibesparende med varmt vand op til 35 %
Maks. vandhårdhed	90°fH; 50°dH
Tørresystem	Naturlig kondensstørring med Dry Assist automatisk lågeåbningssystem ved slutningen af programmet
Dampbeskyttelse	I plast
Kar, materiale	Rustfrit stål
Filter	Rustfrit stål
Skjult varmeelement	Ja
Hængsler	Selvbaler, glidning, FLEXIFIT
Min. og maks. frontpanelets vægt	2 - 10 kg
Min. og maks. sokkelhøjde	40 - 175 mm
Justerbare fødder	8 cm, fra 820 til 900 mm
Additional gaskets	Yes
Dybde af opvaskemaskine med åben låge (mm)	1200
Bagest, fødder, som kan justeres forfra	Ja
Topdæksel	No

## Ydeevne / Energimærke - Reg. 2019



Energieffektivitetsklasse	D
Energiforbrug [pr. 100 cyklusser, baseret på eco-programmet]	84 KWh
Nominel kapacitet (ps)	13
Vandforbrug [pr. cyklus]	9,9 litres

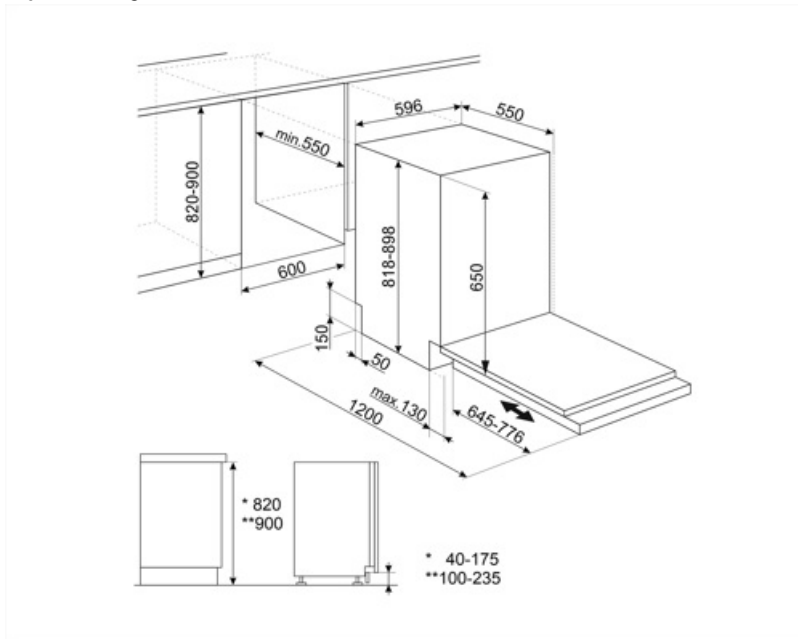
Programmets varighed	4:00 h:min
Luftbåren akustisk støjmission	46 dB(A) re 1 pW
Luftbåren akustisk støjmissionsklasse	C
Energieffektivitetsindeks (EEI)	49,9

## Elektrisk tilslutning





Stik	(F;E) Schuko	Frekvens (Hz)	50 Hz
Nominel effekt	1800 W	Type af forbindelse	Enkelt fase
Nuværende	10 A	Kabellængde	140 cm

Spænding

220-240 V



## Symbols glossary

	<p>Aquatest-sensoren er en elektronisk sensor, der måler graden af vandgennemslægtighed i slutningen af den indledende iblødsætningsfase. Ud fra de målte værdier indstiller sensoren det bedst egnede program og opnår dermed de bedste vaskeresultater med den minimale mængde vand.</p>		<p>82 cm høj</p>
	<p>Forsinkelsestimer: Mulighed for at udskyde starten af det ønskede program med op til 24 timer for at programmere opvaskemaskinen til at køre på det ønskede tidspunkt.</p>		<p>FlexiFit-hængslerne tillader køkkenpanelet at glide hen over opvaskemaskinens låge, hvilket tillader en minimum køkkensokkelhøjde på 5 cm.</p>
	<p>Støjniveau: Fremragende isolering og specielle enheder holder støj på et minimum.</p>		<p>Eco: Eco, dette økonomiske vaskeprogram bruger en lille mængde vand og energi for at give den mest miljøvenlige rengøringsmulighed.</p>
	<p>Iblødsætningsprogram: Iblødsætningsprogrammet skyller for at forhindre, at snavs tørrer ud.</p>		<p>13 stedindstilling: Antal af stedindstillinger.</p>
	<p>Total Acquastop: Ud over den delvise Acquastop-beskyttelse, der findes i alle Smeg opvaskemaskiner, har nogle modeller et elektronisk udstyr monteret på vandindtagsslangen, som overvåger vandstanden i maskinen, registrerer lækager i slangen og slukker vandforsyningen straks når det er nødvendigt.</p>		<p>Et hurtigt program, der er egnet til at vaske en last med frisk og let snavs.</p>
	<p>Hurtig vaskecyklus til normalt snavsede blandede belastninger såsom fade og gryder, selv med indtørrede rester. Service vaskes og tørres på 60 minutter.</p>		<p>Opvaskemaskinens rengøringscyklus. Cyklussen skal startes med maskinen tom, uden tallerkener. Det anbefales at køre programmet hver 2-3 måned ved hjælp af specielle opvaskemaskiner.</p>
	<p>Hurtig vaskecyklus til normalt snavsede blandede belastninger såsom fade og gryder, selv med indtørrede rester. Når dette program er valgt, genkender opvaskemaskinen typen af snavs og justerer automatisk vaskeparametrene efter behov.</p>		<p>Denne mulighed giver særlig pleje ved en sart belastning. It prevents rapid changes in the wash temperature of the selected programme and reduces it to 4</p>
	<p>Program egnet til vask og tørring af meget snavsede genstande med rester, der sidder fast.</p>		<p>Program egnet til vask og tørring af normalt snavsede genstande.</p>
	<p>Mulighed, der forbedrer vaskeresultaterne for det valgte program. Det øger vasketemperaturen og varigheden.</p>		<p>Energieffektivitetsklasse D</p>
	<p>WaterSave System sikrer de bedste vaskeresultater med et minimalt vandforbrug afhængigt af opvaskemaskinens model.</p>		<p>Arbejdet med løbende forbedringer har muliggjort oprettelsen af anden generation af Inverter -motoren 2.0, kendetegnet ved større effektivitet og holdbarhed over tid, hvilket muliggør meget høj ydelse og et lavere energiforbrug og støjniveau.</p>



---

## Benefit (TT)

---

### Flexifit hinge system

Smooth-running door for optimal integration into the kitchen design

The height of the plinth can vary from 5 cm to 21.5 cm, allowing it to fit perfectly into the cabinet.

Thanks to this solution, the dishwasher blends harmoniously into its surroundings, with the door and plinth perfectly aligned with the other kitchen furniture.