


STL324AQL



| | |
|--------------------|---------------------------|
| Produktgruppe | Oppvaskmaskine |
| Kommersiell bredde | 60 cm |
| Kommersiell høyde | 82 cm |
| Installasjonstype | Integret |
| Kjøkkenpanel | Medfølger ikke |
| Ant. kurver | 3 FlexiDuo med Easy Glide |
| Motor | Inverter 2.0 |
| EAN-kode | 8017709332938 |



Programs



| | | | |
|-----------------------------|-------------------------------|-------------------|----|
| Antall programmer | 12+2 | Auto sensor 45-65 | Ja |
| Vasketemperaturer | 38, 45, 50, 55, 65, 70, 75 °C | Mix | Ja |
| Bløtlegging | Ja | Stille (-2 dB) | Ja |
| Ekspress 27' | Ja | Intens | Ja |
| Glass | Ja | Selvreng | Ja |
| Full ekspress - 60 minutter | Ja | Hygiene 99,9% | Ja |
| ECO | Ja | Finvask | Ja |
| Grønn ekspress | Ja | Brett | Ja |

Funksjoner



| | | | |
|---|--|------------------------------|----|
| Dry Assist + funksjonsvalg | Ja | Program med intensivvaskzone | |
| Forsinkelsestimerfunksjon | Opp til 24 timer, med automatisk bløtlegging | Spesialprogramvalg | Ja |
| FlexiZone for halv last i over- eller underkurv | Ja | Clean&Shine funksjonsvalg | Ja |

Kurver



| | | | |
|--------------------|-----|-------------------------|----|
| Farge på kurv | Grå | Skyveskinner ekstra gli | Ja |
| Farge på kurvdeler | Grå | | |

| | | | |
|--|---|---|--------------------------------|
| Håndtak | I plast med rustfritt stål innsett i øvre og nedre kurv | Maksimal belastning i oppvaskmaskinens øvre kurv | 19,0 cm |
| Øvre kurv | Med 3 sammenleggbare hyller | Nedre kurv | Med fire sammenleggbare hyller |
| Glassholder | Ja | Nedre kurv med antidrypp innlegg | Ja |
| Høydejustering av den øvre kurv | I tre horisontale nivåer | Maksimal belastning i oppvaskmaskinens underkurv | 30,0 cm |
| | | Farge innvendige deler | Blå |

Tekniske egenskaper



| | | | |
|-------------------------------|---|--|---|
| Bredde (mm) | 598 mm | Maks vannhardhet | 100°FH;58°dH |
| Dybde (mm) | 545 mm | Tørkesystem | Naturlig kondensstørking, med Dry Assist + automatisk døråpnesystem ved endt syklus |
| Antall tegn i display | LED-display | Dampbeskyttelse | I plast |
| Produktets høyde (mm) | 818 mm | Rørmateriale | Rustfritt stål |
| Kontroller | Elektronisk trykkontroll | Filter | Rustfritt stål |
| Display | Forsinket start, Programindikator, Forbruk | Skjult varmeelement | Ja |
| Grafikk program | Symboler | Hengsler | Selvbalanserende, glidningg, FlexiFit |
| På / av-indikator | Ja | Min. og Max frontpanelvekt | 2 - 11 kg |
| Saltlys indikator | Lampe | Min. og Max. Høyde sokkelist | 50 - 215 mm |
| Skyllehjelp indikator | Lampe | Kan monteres i-kolonne | Ja |
| Stoppesyklus indikator | Active Light | Justerbare føtter | 7 cm, fra 820 til 890 mm |
| Vaskesystem | Planetarium | Additional gaskets | Yes, with stainless steel plate |
| Tredje spylearm | Enkelt | Bakdeksel | Ja |
| Vann mykner | Med elektronisk innstilling | Dybde på oppvaskmaskine med åpen dør (mm) | 1146 |
| Turbiditet sensor | Ja | Bakføttene justerbar fra forsiden | Ja |
| Aquatest | | Øvre deksel | I plast |
| Flomvern system | Total Aquastop | | |
| Vanntilførselsrør | Enkelt; kaldt/varmt vann opptil 60 °C - opp til 35 % energibesparelse | | |

Ytelse / Energimerking - Reg. 2019

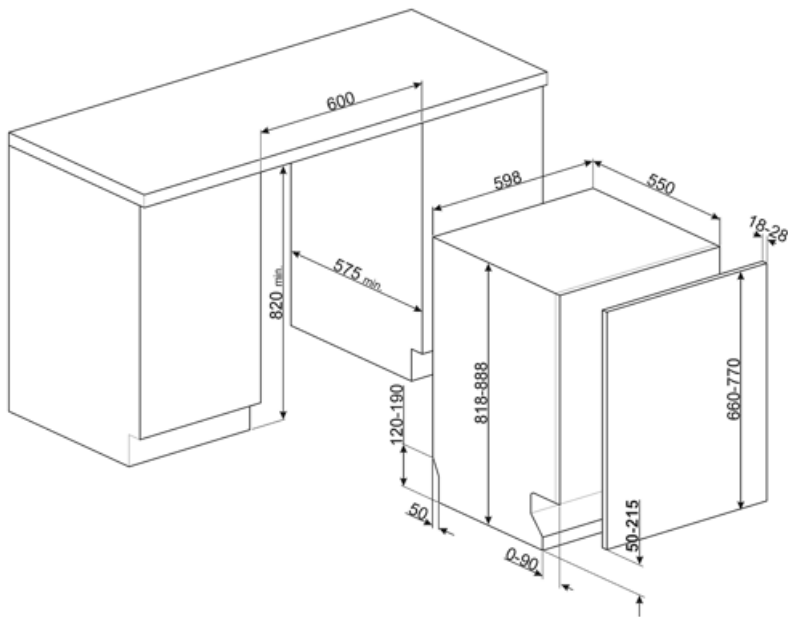


| | | | |
|--|-------------|--|------------------|
| Energieffektivitetsklasse | A | Programvarighet | 4:35 h:min |
| Energiforbruk [per 100 sykluser, basert på eco-program] | 54 KWh | Luftbåren akustisk støyemisjon | 42 dB(A) re 1 pW |
| Merkeytelse (ps) | 14 | Luftbåren akustisk støyemisjonsklasse | B |
| Vannforbruk [per syklus] | 10,5 litres | | |

Energieeffektivitetsindeks 31,8
(EEI)

Elektrisk tilkobling

| | | | |
|------------------------|--------------|--------------------------|-------------|
| Støpseltype | (F;E) Schuko | Frekvens | 50 Hz |
| Nominell effekt | 1800 W | Type tilkobling | Single-fase |
| Strøm | 10 A | Lengde på ledning | 140 cm |
| Spenning | 220-240 V | | |



Compatible Accessories



KIT82CN



KIT82CX



KITFLEXI

Kit for 60cm dishwashers with FlexiFit hinges for door panel weight >11 kg (max 15 kg 82 cm and 13,5 kg 86 cm)



KITGH

Kit glass holder. It has to be fitted on the first basket but only if there are foldable racks



KITPL60B

Monteringssett for sokkellist i hvit farge med justerbar høyde. Kan monteres over alle fullintegrerte og underbenkmodeller med fast svinghengsel. Kan også installeres på modeller med variabelt svinghengsel eller flexifit-hengsler.



KITPL60N

Monteringssett for sokkellist i sort farge med justerbar høyde. Kan monteres over alle fullintegrerte og underbenkmodeller med fast svinghengsel. Kan også installeres på modeller med variabelt svinghengsel eller flexifit-hengsler.



KITPL60X























Monteringssett for sokkellist i rustfritt stål med justerbar høyde. Kan monteres over alle fullintegrerte og underbenkmodeller med fast svinghengsel. Kan også installeres på modeller med variabelt svinghengsel eller flexifit-hengsler.



KITPLV2

Kit extension for dishwasher and washing machine: lenght mt. 2

Symbols glossary

| | | | |
|--|---|---|---|
|  | <p>ActiveLight er en led-lampe som projiserer et rødt punkt på gulvet under oppvaskmaskinen når apparatet er i bruk.</p> |  | <p>Aquatest-sensoren er en elektrisk sensor som måler grad av vanngjennomsiktighet i den innledende bløtleggingsfasen. Basert på målte verdier vil sensoren stille inn det best egnede programmet, slik at man oppnår de beste vaskeresultatene med minimum mengde vann.</p> |
|  | <p>For å forbedre tørkingen av oppvasken.</p> |  | <p>Stablet installasjon: Stablet installasjon</p> |
|  | <p>82 cm høyde</p> |  | <p>Forsinkelsetid: Ekstravalg som utsetter starten til det ønskede programmet med opptil 24 timer, slik at man kan programmere oppvaskmaskinen så den starter ved ønsket tidspunkt.</p> |
|  | <p>FlexiDuo: FlexiDuo bestikkurven gjør det mulig å plassere bestikk eller små kopper, øser eller plasskrevende redskaper på den måten du ønsker. Den har to separate og flyttbare moduler.</p> |  | <p>FlexiFit-hengsler gjør at kjøkkenpanelet glir over døren på oppvaskmaskinen, noe som gir en minimum sokkellishøyde på 5 cm.</p> |
|  | <p>FlexiZone: Halv-last FlexiZone gjør det mulig å vaske en redusert last mens det spares energi, vann og tid, og det finnes ingen restriksjoner hva angår plassering.</p> |  | <p>ExtraGlide-skinnesystemet gjør at den andre kurven glir enda glattere og mykere. Gir en flytende bevegelse også ved full belastning, samtidig som den forenkler innsetting av tallerkener og bestikk i kurven.</p> |
|  | <p>Støynivå: Ypperlig isolasjon og spesialenheter reduserer støy til et minimum.</p> |  | <p>Planetarium vaskesystem, med høy rotasjon per minutt, garanterer komplett dekning av tanken, takket være simultan rotasjon i base og spylere, samt ypperlige vaskeresultater.</p> |
|  | <p>Auto 45°- 65°: Autoprogrammet regulerer lengden på syklusen avhengig av behovet for forvask og antall skyllinger som kreves.</p> |  | <p>Krystall: Krystallprogrammet er egnet for delikat vask av for eksempel glass og porselen.</p> |
|  | <p>Delikat: Delikat vaskeprogram er utviklet for skjøre og moderat skitne tallerkener og bestikk.</p> |  | <p>Eco: Dette økonomiske vaskeprogrammet bruker en lav mengde vann og strøm for et mer miljøvennlig vaskevalg.</p> |
|  | <p>Mix: Mix-programmet er egnet for blandet servise, samt hverdagspotter og panner, uten spesielle fastbrente rester.</p> |  | <p>Soak-program: Soak-programmet er en skyllesyklus for å unngå at urenheter størkner.</p> |
|  | <p>Express 27': Express 27'-programmet er en hurtig vaskesyklus ved lav temperatur, for moderat skitten oppvask.</p> |  | <p>Ultraclean: Ultraclean-valget foretar en avsluttende skylling ved høy temperatur på 70 °C og fjerner tilnærmet alle bakterier.</p> |
|  | <p>Plass til 14 kuvert: Antall kuvert.</p> |  | <p>Total Aquastop: I tillegg til den delvise Aquastop på alle oppvaskmaskiner fra Smeg, har noen modeller en elektronisk enhet montert i vanninnløpslangen som overvåker maskinens vannnivå, registrerer lekkasjer i slangen og slår av vannforsyningen umiddelbart hvis nødvendig.</p> |

-  Touch-kontroll: Enkelt touch-kontroll som gjør at apparatet kan programmeres med et enkelt tastetrykk.
-  Vaskeprogrammet GRØNN EKSPRESS med lavt vann- og energiforbruk.
-  Rengjøringsyklus for oppvaskmaskin. Syklusen burde startes med tom maskin, uten oppvask. Det anbefales å kjøre programmet 2-3 ganger i måneden med spesialoppvaskmiddel.
-  Lar deg velge tilleggsprogram når den velges sammen med andre vaskesykluser. Etter å ha valgt ønsket vaskesyklus trykker man på knappen (
-  Clean&Shine funksjonsvalg: For perfekte rengjøringsresultater. Denne funksjonen legger til en ekstra skylning i vaskesyklusen, noe som også gir oppvasken mer glans.
-  Energieffektivitetsklasse A
-  Arbeidet som tar sikte på kontinuerlig forbedring har muliggjort en andre generasjons invertermotor 2.0, karakterisert ved høyere effektivitet og holdbarhet over tid, noe som gir svært høy ytelse og lavere energiforbruk og støynivå.
-  Systemet WaterSave sikrer de beste vaskeresultater med minimalt vannforbruk, avhengig av oppvaskmaskinens modell.
-  Hurtigvask for normalt skitten blandet oppvask, slik som tallerkener og panner, også med størknede rester. Oppvask- og tørkeprogram varer i 60 minutter.
-  SILENT: Syklus for normalt skitten oppvask, også med størknede rester. Sikrer maksimal støyreduksjon og derfor ideelt hvis du ønsker å la den gå om natten.
-  DRY Assist + funksjonsvalget gir, i tillegg til å spare energi, en optimal tørking av bestikk og tallerkener ved å automatisk åpne døren ved enden av vaskesyklusen.
-  Bakebrettprogram: For intensiv rengjøring av ovnsbrettene. Sett brettene i nedre skuff i oppvaskmaskinen.
-  HYGIENE 99.9% Høytemperaturs vaskeprogram. 75° skylning garanterer fjerning av 99.9% av basiller og bakterier.
- 

Benefit (TT)

Glassy Touch Display

The easy and intuitive lexan touch display guides the user towards conscious and sustainable choices, reducing waste

The display, featuring indicators for dirt level, water usage, and energy consumption, enables users to optimise efficiency, minimise waste, and address daily needs with an eco-conscious approach. With a range of available options, it allows for customised washing and consumption settings tailored to individual preferences, consistently delivering exceptional results with minimal environmental impact.

Active Light

Maximum control thanks to the light projected on the floor that indicates when the dishwasher is running and when the cycle is complete

Smeg dishwashers equipped with ActiveLight signal the appliance's activity status by projecting a light on the floor while the cycle is running. The light goes out at the end of the cycle, signalling that the dishwasher can be unloaded.

FlexiDuo

The flexible third basket provides additional space, adapting to the load to accommodate various types of dishes, ensuring optimal organization and efficient use of interior capacity

The third FlexiDuo basket consists of two separate sections that can be handled independently of each other, stacked and/or removed, offering loading flexibility for every need. Depending on the arrangement, it allows cups, tall glasses, bulky utensils and pots and pans to be placed in the upper basket.

Planetarium Wash System

Full and deep wash coverage thanks to the advanced movement of the spray arm, an innovation patented by Smeg

Smeg's patented Planetarium Wash System guarantees impeccable cleaning. With a simultaneous double movement of the sprayer and 65 rotations per minute, it reaches every nook and cranny for extraordinary results. Dishes, glasses and utensils will be perfectly clean in no time. An intelligent system where efficiency and style meet, delivering brilliant results effortlessly.

Flexifit hinge system

Smooth-running door for optimal integration into the kitchen design

The height of the plinth can vary from 5 cm to 21.5 cm, allowing it to fit perfectly into the cabinet. Thanks to this solution, the dishwasher blends harmoniously into its surroundings, with the door and plinth perfectly aligned with the other kitchen furniture.

Extra Glide Telescopic Guides

Smoother and more stable loading and unloading operations

Extra Glide telescopic guides ensure smooth and safe extraction of the upper basket, even with heavy loads. The telescopic design ensures smooth, stable and silent movement, improving ergonomics and convenience. Ideal for optimising space and ease of use, they combine durability and comfort in every washing operation.

Dry Assist+

The Dry Assist+ system of automatic door opening at the end of the cycle ensures fast and energy-efficient drying