

# STL324AQLL



Produktfamilie	Opvaskemaskiner
Kommerciel bredde	60 cm
Kommerciel højde	82 cm
Installation	Integrerbare
Køkkenpanel	Ikke leveret
Antal kurve	3, FlexiDuo med Easy Glide
Motor	Inverter 2.0
EAN-kode	8017709332945




## Programmer



Antal programmer	12+2	Auto sensor 45-65	Ja
Vasketemperaturer	38, 45, 50, 55, 65, 70, 75 °C	Blandet	Ja
Iblødsætning	Ja	Stille (-2 dB)	Ja
Ekspres 27'	Ja	Intens	Ja
Krystal	Ja	Selvrens	Ja
Fuld ekspres - 60 minutter	Ja	Hygiejne 99,9%	Ja
ØKO	Ja	Skåneprogram	Ja
Grøn ekspres	Ja	Bakker	Ja

## Valgmuligheder



Dry Assist + tilvalg	Ja	Specielle programmer tilvalg	Ja
Forsinkelsestimer, tilvalg	Op til 24 timer	Clean&Shine mulighed	Ja
Varieret fordeling valg af 1/2 fyldt FlexiZone	Ja		

## Kurve



Farve på kurv	Grå	Guideskinner, ekstra glid	Ja
Farve på kurvedele	Grå		

<b>Håndtag</b>	I plast med rustfrit stålindlæg på øvre og nedre kurv	<b>Største tallerken, der kan sættes i den øverste kurv</b>	19,0 cm
<b>Øvre kurv</b>	Med 3 sammenklappelige stativer	<b>Nedre kurv</b>	Med fire sammenklappelige stativer
<b>Glasholder</b>	Ja	<b>Nedre kurv med anti-dryp-indsatser</b>	Ja
<b>Højdejustering af den øverste kurv</b>	På tre vandrette niveauer	<b>Største tallerken, der kan sættes i den nederste kurv</b>	30,0 cm
		<b>Farve, indre komponenter</b>	Blå

## Tekniske egenskaber



<b>Bredde (mm)</b>	598 mm	<b>Tørresystem</b>	Naturlig kondensstørring med Dry Assist automatisk lågeåbningssystem ved slutningen af programmet
<b>Dybde (mm)</b>	545 mm	<b>Dampbeskyttelse</b>	I plast
<b>Displaytype</b>	LED display	<b>Internt lys</b>	Med hvid led
<b>Produkt højde (mm)</b>	818 mm	<b>Kar, materiale</b>	Rustfrit stål
<b>Betjener</b>	Elektronisk berøringsfølsom betjening	<b>Filter</b>	Rustfrit stål
<b>Display</b>	Forsinket start, Visning af programtid, Forbrug	<b>Skjult varmeelement</b>	Ja
<b>Programgrafik</b>	Symboler	<b>Hængsler</b>	Selvbalancering, glidning, FLEXIFIT
<b>Salt indikatorlampe</b>	Lys	<b>Min. og maks. frontpanelets vægt</b>	2 - 11 kg
<b>Indikator for afspændingsmiddel</b>	Lys	<b>Min. og maks. sokkelhøjde</b>	50 - 215 mm
<b>Slut på cyklus-indikator</b>	ActiveLight	<b>Kan monteres i-kolonne</b>	Ja
<b>Vaskesystem</b>	Planetarium	<b>Justerbare fødder</b>	7 cm, fra 820 til 890 mm
<b>Tredje spulearm</b>	Enkelt	<b>Additional gaskets</b>	Yes, with stainless steel plate
<b>Blødgøringsmiddel</b>	Med elektronisk indstilling	<b>Bag skjold</b>	Ja
<b>Turbiditetssensor</b>	Ja	<b>Dybde af opvaskemaskine med åben låge (mm)</b>	1168
<b>Aquatest</b>		<b>Bagest, fødder, som kan justeres forfra</b>	Ja
<b>Beskyttelsessystem mod oversvømmelse</b>	Total Aquastop	<b>Topdæksel</b>	I plast
<b>Vandtilførsel</b>	Enkelt, koldt/varmt vand maks. 60 °C - energibesparende med varmt vand op til 35 %		
<b>Maks. vandhårdhed</b>	100°fH;58°dH		

## Ydeevne / Energimærke - Reg. 2019

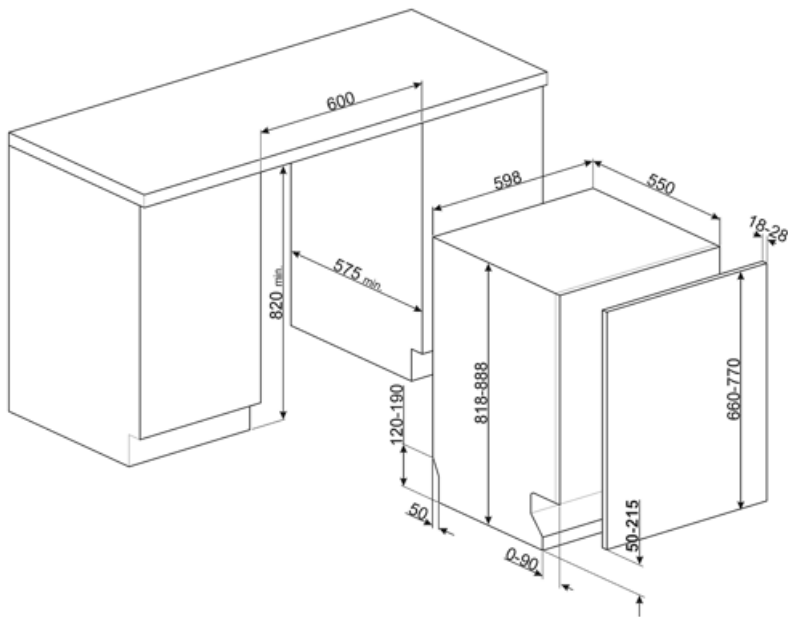


<b>Energieffektivitetsklasse</b>	A	<b>Programmets varighed</b>	4:35 h:min
<b>Energiforbrug [pr. 100 cyklusser, baseret på eco-programmet]</b>	54 kWh	<b>Luftbåren akustisk støjmission</b>	42 dB(A) re 1 pW
<b>Nominel kapacitet (ps)</b>	14	<b>Luftbåren akustisk støjmissionsklasse</b>	B
<b>Vandforbrug [pr. cyklus]</b>	10,5 litres		

Energieeffektivitetsindeks 31,8  
(EEI)

## Elektrisk tilslutning

Stik	(F;E) Schuko	Frekvens (Hz)	50 Hz
Nominal effekt	1800 W	Type af forbindelse	Enkelt fase
Nuværende	10 A	Kabellængde	140 cm
Spænding	220-240 V		



## Not included accessories



**KIT82CN**



**KIT82CX**



**KITFLEXI**

Kit for 60cm dishwashers with FlexiFit hinges for door panel weight >11 kg (max 15 kg 82 cm and 13,5 kg 86 cm)



**KITGH**

Kit glass holder. It has to be fitted on the first basket but only if there are foldable racks



**KITPL60B**

Toe-kick Kit in White colour with adjustable height and deepness. Can be installed over all the fully integrated and underbench models with variable fulcrum or flexifit hinges.



**KITPL60N**

Toe-kick Kit in Black colour with adjustable height and deepness. Can be installed over all the fully integrated and underbench models with variable fulcrum or flexifit hinges.



**KITPL60X**





















Toe-kick Kit in Stainless Steel with adjustable height and deepness. Can be fitted over all the fully integrated and underbench models with variable fulcrum or flexifit hinges.



**KITPLV2**

Kit extension for dishwasher and washing machine: lenght mt. 2

## Symbols glossary

	Activelight er et led-lys, der projicerer en rød plet på gulvet under opvaskemaskinen, når apparatet er i brug.		Aquatest-sensoren er en elektronisk sensor, der måler graden af vandgennemslagskraft i slutningen af den indledende iblødsætningsfase. Ud fra de målte værdier indstiller sensoren det bedst egnede program og opnår dermed de bedste vaskeresultater med den minimale mængde vand.
	For at forbedre tørringen af service uden at efterlade pletter.		Energieffektivitetsklasse A
	Clean&Shine mulighed: For perfekte rengøringsresultater tilføjer denne mulighed en ekstra skylning til vaskecyklussen, hvilket også giver opvasken en højere glans.		Installation i søjle: Installation i søjle
	82 cm høj		Forsinkelsestimer: Mulighed for at udskyde starten af det ønskede program med op til 24 timer for at programmere opvaskemaskinen til at køre på det ønskede tidspunkt.
	Indstillingen Dry Assist + mulighed sikrer udover energibesparelser perfekt tørring af servicen ved automatisk at åbne lågen ved vaskens afslutningscyklus.		FlexiDuo: FlexiDuo 3. bestikkurv giver dig mulighed for at arrangere bestik eller små kopper, slev eller omfangsrige redskaber, som du ønsker: den består af to separate og bevægelige moduler.
	FlexiFit-hængslerne tillader køkkenpanelet at glide hen over opvaskemaskinens låge, hvilket tillader en minimum køkkensokkelhøjde på 5 cm.		FlexiZone: Halv belastning flexizone giver dig mulighed for at vaske en reduceret last, der sparer energi, vand og tid, og der er ingen begrænsninger for, hvor enhederne er placeret.
	GREEN EXPRESS Vaskeprogram med lavt vand- og energiforbrug.		ExtraGlide styresystemet får den anden kurv til at køre endnu glattere og blødere. Den letter bevægelsen, selv når den er fuldt lastet, og takket være den øgede udtrækning lettes også indsættelsen af tallerkener i kurven.
	Arbejdet med løbende forbedringer har muliggjort oprettelsen af anden generation af Inverter-motoren 2.0, kendetegnet ved større effektivitet og holdbarhed over tid, hvilket muliggør meget høj ydelse og et lavere energiforbrug og støjniveau.		Støjniveau: Fremragende isolering og specielle enheder holder støj på et minimum.
	Planetarium vaskesystemet, med høje omdrejninger pr. minut, garanterer fuldstændig dækning af tanken, takket være den samtidige rotation af base og sprøjter, og fremragende vaskeresultater.		Auto 45°- 65°: Det automatiske program regulerer længden af en cyklus afhængigt af behovet for forvask og antallet af skylninger.
	Crystals: Crystals-programmet er dedikeret til delikat service som glas og porcelæn.		Skåneprogram: Skåneprogram er designet til sart service, der ikke er meget snavset.

-  **Eco:** Eco, dette økonomiske vaskeprogram bruger en lille mængde vand og energi for at give den mest miljøvenlige rengøringsmulighed.
-  **Mix:** Mix-programmet er velegnet til blandet service og hverdagsgryder og pander, uden nogen særlig belægning.
-  **Express 27':** Express 27'-programmet er en hurtig vask ved lave temperaturer til let snavset service.
-  **14 stedindstilling:** Antal af stedindstillinger.
-  **Touch-kontroller:** Brugervenlige berøringsbetjeneringer gør det muligt at programmere apparatet med et tryk på en knap.
-  **Opvaskemaskinens rengøringscyklus.** Cyklussen skal startes med maskinen tom, uden tallerkener. Det anbefales at køre programmet hver 2-3 måned ved hjælp af specielle opvaskemaskiner.
-  **Giver dig mulighed for at aktivere yderligere programmer,** når valgt sammen med hvilken som helst vaskecyklus. Efter at have valgt den ønskede vaskecyklus, tryk på knappen (
-  **HYGIEJNE 99,9% Højtemperatur vaskeprogram.** 75° skylningen garanterer fjernelse af 99,9% af bakterier og bakterier.
-  **Hurtig vaskecyklus** til normalt snavsede blandede belastninger såsom fade og gryder, selv med indtørrede rester. Service vaskes og tørres på 60 minutter.
-  **Blødsætningsprogram:** Blødsætningsprogrammet skyller for at forhindre, at snavs tørrer ud.
-  **Ultraren:** Ultraren-indstillingen udfører en sidste skylning ved en høj temperatur på 70 °C, hvorved næsten alle bakterier elimineres.
-  **Total Acquastop:** Ud over den delvise Acquastop-beskyttelse, der findes i alle Smeg opvaskemaskiner, har nogle modeller et elektronisk udstyr monteret på vandindtagsslangen, som overvåger vandstanden i maskinen, registrerer lækager i slangen og slukker vandforsyningen straks når det er nødvendigt.
-  **WaterSave System** sikrer de bedste vaskeresultater med et minimalt vandforbrug afhængigt af opvaskemaskinemodel.
-  **SILENT:** Vaskecyklus egnet til normalt snavset service, selv med indtørrede rester. Sikrer maksimal støjreduktion og er derfor ideel, hvis man ønsker at køre den om natten.
-  **Bagepladeprogram:** til intensiv rengøring af ovnbakkerne. Læg bakkerne i den nederste kurv i opvaskemaskinen.

---

## Benefit (TT)

---

### Glassy Touch Display

The easy and intuitive lexan touch display guides the user towards conscious and sustainable choices, reducing waste

The display, featuring indicators for dirt level, water usage, and energy consumption, enables users to optimise efficiency, minimise waste, and address daily needs with an eco-conscious approach. With a range of available options, it allows for customised washing and consumption settings tailored to individual preferences, consistently delivering exceptional results with minimal environmental impact.

### Active Light

Maximum control thanks to the light projected on the floor that indicates when the dishwasher is running and when the cycle is complete

Smeg dishwashers equipped with ActiveLight signal the appliance's activity status by projecting a light on the floor while the cycle is running. The light goes out at the end of the cycle, signalling that the dishwasher can be unloaded.

### FlexiDuo

The flexible third basket provides additional space, adapting to the load to accommodate various types of dishes, ensuring optimal organization and efficient use of interior capacity

The third FlexiDuo basket consists of two separate sections that can be handled independently of each other, stacked and/or removed, offering loading flexibility for every need. Depending on the arrangement, it allows cups, tall glasses, bulky utensils and pots and pans to be placed in the upper basket.

### Planetarium Wash System

Full and deep wash coverage thanks to the advanced movement of the spray arm, an innovation patented by Smeg

Smeg's patented Planetarium Wash System guarantees impeccable cleaning. With a simultaneous double movement of the sprayer and 65 rotations per minute, it reaches every nook and cranny for extraordinary results. Dishes, glasses and utensils will be perfectly clean in no time. An intelligent system where efficiency and style meet, delivering brilliant results effortlessly.

### Flexifit hinge system

Smooth-running door for optimal integration into the kitchen design

The height of the plinth can vary from 5 cm to 21.5 cm, allowing it to fit perfectly into the cabinet. Thanks to this solution, the dishwasher blends harmoniously into its surroundings, with the door and plinth perfectly aligned with the other kitchen furniture.

### Extra Glide Telescopic Guides

Smoother and more stable loading and unloading operations

Extra Glide telescopic guides ensure smooth and safe extraction of the upper basket, even with heavy loads. The telescopic design ensures smooth, stable and silent movement, improving ergonomics and convenience. Ideal for optimising space and ease of use, they combine durability and comfort in every washing operation.



---

## Dry Assist+

The Dry Assist+ system of automatic door opening at the end of the cycle ensures fast and energy-efficient drying