

# STL62336LDE



<b>Семейство продуктов</b>	Посудомоечная машина
<b>Коммерческая ширина</b>	60 см
<b>Коммерческая высота</b>	82 см
<b>Установка</b>	Полностью интегрированная встраиваемая
<b>Мебельный фасад</b>	Не поставляется
<b>Количество корзин</b>	3, FlexiDuo
<b>EAN-код</b>	8017709287665




## Программы



<b>Количество программ</b>	5 + 5 программ	<b>Тихий (-2 дБ)</b>	Да
<b>Температура мойки</b>	38, 45, 50, 55, 65, 70 °C	<b>Ultraclean</b>	Да
<b>Замачивание</b>	Да	<b>ECO быстрая</b>	Да
<b>быстрая 27 минут</b>	Да	<b>деликатная быстрая</b>	Да
<b>ECO</b>	Да	<b>Mix Express</b>	Да
<b>Смешанное</b>	Да	<b>Сильная и быстрая</b>	Да

## Опции



<b>опция EnerSave</b>	Да	<b>опция Flexi Tabs</b>	Да
<b>Отсрочка включения</b>	До 24 часов, с предварительной мойкой	<b>опция Quick Time</b>	Да
<b>опция FlexiZone - 1/2 загрузки</b>	Да		

## Корзины



<b>Цвет корзин</b>	Серый	<b>Максимальный размер посуды, загружаемой в верхнюю корзину (см)</b>	19,0 см
<b>Цвет компонентов корзин</b>	Серый	<b>Нижняя корзина</b>	С 2 складными полками
<b>Ручка</b>	Пластиковая на верхней и нижней корзинах		


<b>Верхняя корзина</b>	С фиксированными держателями	<b>Нижняя корзина с системой Rompi-Goccia</b>	Да
<b>Верхняя корзина, регулируемая по высоте</b>	На 3 горизонтальных уровня	<b>Максимальный размер посуды, загружаемой в нижнюю корзину (см)</b>	30,0 см
<b>Верхняя корзина с системой выдвигания Easy-Glide</b>	Да	<b>Цвет внутренних компонентов</b>	Синий
		<b>Корзина для столовых приборов</b>	13 комплектов

## Технические характеристики



<b>Ширина изделия (мм)</b>	598 мм	<b>Система сушки</b>	Естественная конденсационная сушка с системой автоматического открывания дверцы EnerSave в конце цикла
<b>Глубина изделия (мм)</b>	545 мм	<b>Защита от пара</b>	Пластиковая
<b>Тип дисплея</b>	LED-дисплей (3 цифры)	<b>Материал чаши</b>	Нержавеющая сталь
<b>Высота продукта</b>	818 мм	<b>Фильтр</b>	Нержавеющая сталь
<b>Управление</b>	Электронный	<b>Скрытый нагревательный элемент</b>	Да
<b>Дисплей</b>	отсрочка старта, Индикация времени программы, Индикация времени окончания цикла	<b>Петли</b>	Самобалансировка, слайдерное крепление, FLEXFIT
<b>Индикация программ</b>	Символы	<b>Минимальный и максимальный вес фасада</b>	2 - 11 кг
<b>Индикатор отсутствия соли</b>	Световая индикация	<b>Мин. и максимальная высота цоколя</b>	50 - 215 mm
<b>Индикатор отсутствия ополаскивателя</b>	Световая индикация	<b>Установка в колонну</b>	Да
<b>Индикация окончания цикла</b>	ActiveLight - Луч на полу	<b>Регулируемые по высоте ножки</b>	7 см, от 820 до 890 мм
<b>Система мойки</b>	Planetarium	<b>Дополнительные прокладки</b>	Да, с пластиной из нержавеющей стали
<b>Третий верхний разбрызгиватель</b>	Одинарный	<b>Задняя крышка</b>	Да
<b>Смягчитель воды</b>	Электронная регулировка	<b>Глубина посудомоечной машины с открытой дверцей (мм)</b>	1168
<b>Система защиты от протечек</b>	Полный Aquastop	<b>Регулировка задних ножек с фронта</b>	Да
<b>Водоснабжение</b>	Одинарное; холодная/ горячая вода максимум 60°C - экономия энергии с горячей водой до 35%	<b>Верхняя крышка</b>	Пластиковая
<b>Максимальная жесткость воды</b>	100°fH; 58°dH		

## Производительность / Энергопотребление - НОВЫЙ регламент



<b>Класс энергоэффективности</b>	D	<b>Продолжительность цикла</b>	4:00 h:min
		<b>Излучение воздушного шума (фаза вращения)</b>	42 дБ(A) re 1пВт

**Потребление энергии** 81 кВт/ч  
[на 100 циклов,  
тестовая программа  
ECO]

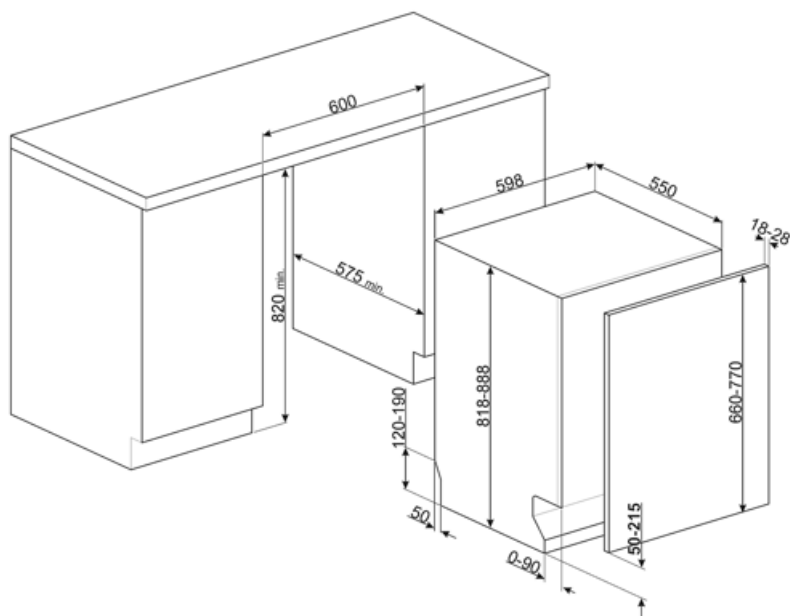
**Загрузка, комплектов** 13  
**Потребление воды [за  
цикл]** 9,0 litres

**Класс эмиссии  
воздушного  
акустического шума** B  
**Индекс  
энергоэффективности  
(EEI)** 48,4

## Электрическое подключение

**Тип электрической  
вилки** (F;E) Schuko  
**Номинальная мощность** 1800 Вт  
**Сила тока** 10 А  
**Напряжение** 220-240 В

**Частота тока** 50 Гц  
**Тип подключения** Однофазное  
**Длина электрического  
кабеля** 140 см



## Not included accessories

### KITFLEXI



### KITPL60B

Комплект цоколя белого цвета с регулируемой высотой и глубиной. Может устанавливаться на все полностью интегрированные модели и модели под столешницу с петлями с регулируемым центром вращения или петлями FlexiFit.



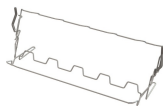
### KITPL60X

Комплект цоколя нержавеющей сталь с регулируемой высотой и глубиной. Может устанавливаться на все полностью интегрированные модели и модели под столешницу с петлями с регулируемым центром вращения или петлями FlexiFit.



### KITGH

Держатели для бокалов. Устанавливается в нижней корзине, но только при наличии складных держателей.



### KITPL60N

Комплект цоколя черного цвета с регулируемой высотой и глубиной. Может устанавливаться на все полностью интегрированные модели и модели под столешницу с петлями с регулируемым центром вращения или петлями FlexiFit.























### KITPLV2

Удлинительный шланг для посудомоечных и стиральных машин: длина 2 м.



## Symbols glossary

 <p>ActiveLight - это светодиодная подсветка, которая проецирует красное световое пятно на пол под посудомоечной машиной, когда прибор используется.</p>	 <p>Rompi Goccia: некоторые модели посудомоечных машин оснащены специальными полимерными насадками против капель, которые улучшают процесс сушки посуды.</p>
 <p>A+++: класс энергоэффективности A+ помогает сэкономить до 30% энергии по сравнению с классом A. Гарантируется максимальная производительность при минимальном потреблении.</p>	 <p>Установка в колонну</p>
 <p>Коммерческая высота 82</p>	 <p>Возможность отложить запуск желаемой программы на срок до 24 часов, чтобы запрограммировать работу посудомоечной машины в желаемое время.</p>
 <p>Система выдвижения EasyGlide: удобная система для легкой загрузки и разгрузки устройства позволяет достичь максимальной гибкости.</p>	 <p>FlexiDuo: 3-я корзина для столовых приборов FlexiDuo позволяет размещать столовые приборы или небольшие чашки, ковши или крупную посуду по своему усмотрению: она состоит из двух отдельных подвижных модулей.</p>
 <p>Модели с новыми петлями Flexi Fit можно устанавливать на кухнях с цоколем высотой всего 5 см. Благодаря этой новой конструкции петель мебельный фасад имеет скользящее движение снизу вверх, что позволяет избежать того, что фасад заденет цоколь.</p>	 <p>Flexitabs: опция регулирует цикл мойки для достижения наилучших результатов независимо от типа используемого моющего средства.</p>
 <p>FlexiZone: опция половинной загрузки позволяет мыть с меньшей загрузкой, экономя электроэнергию, воду и время, без ограничений на размещение посуды.</p>	 <p>Эволюция Smeg в направлении более интеллектуальных и экологичных моделей привела к выбору инверторной технологии, которая значительно снижает энергопотребление.</p>
 <p>Уровень шума: отличная изоляция и специальные устройства сводят шум к минимуму.</p>	 <p>Система мойки Planetarium с большим числом оборотов в минуту гарантирует полное покрытие внутренней камеры благодаря одновременному вращению основания и распылителей, а также отличные результаты мойки.</p>
 <p>Деликатная быстрая: программа Delicate Quick подходит для быстрого мытья деликатной посуды.</p>	 <p>ECO: для обеспечения максимально экологичного подхода к очистке, эта программа использует небольшое количество воды и энергии</p>
 <p>ECO: для обеспечения максимально экологичного подхода к очистке, эта программа использует небольшое количество воды и энергии</p>	 <p>Смешанное (Mix): Программа подходит для различной посуды и повседневной мойки кастрюль и сковород без особого загрязнения.</p>
 <p>Программа замачивания: обеспечивает ополаскивание для предотвращения высыхания грязи.</p>	 <p>Сильная и быстрая: эта специальная программа занимает менее 1 часа, чтобы удалить самые стойкие загрязнения и засохшие остатки.</p>



Указано максимальное количество комплектов посуды в посудомоечной машине.



Полный AcquaStop: в дополнение к частичной защите AcquaStop, присутствующей во всех посудомоечных машинах Smeg, некоторые модели имеют электронное устройство, прикрепленное к водозаборному шлангу, которое контролирует уровень воды в машине, обнаруживает утечки в шланге и немедленно отключает подачу воды, когда нужно.



Система WaterSave обеспечивает лучшие результаты мойки при минимальном расходе воды в зависимости от модели посудомоечной машины.



Цикл мойки подходит для посуды средней степени загрязнения, даже с засохшими остатками. Обеспечивает максимальное снижение шума в процессе работы



Класс энергоэффективности D