

STL865A-1



Familia	Lavavajillas
Ancho comercial	60 cm
Altura comercial	Maxi, 86 cm
Instalación	Integración total
Nº Cestos	2
Motor	Monofase
Código EAN	8017709176082



Programas



Número de programas	5	Eco	Si
Temperaturas de lavado	38, 45, 50, 65, 70 °C	Normal	Si
Remojo	Si	Ultraclean	Si
Rápido 27'	Si		

Opciones



Opción de inicio retardado	Hasta 24 horas, con remojo automático	Opción pastillas FlexiTabs	Si
Opción 1/2 carga distribuida FlexiZone	Si		

Cestos



Color cestos	Gris	Cesta superior con sistema Easy Glide	Si
Color componentes cestos	Gris	Dimensiones máximas plato cargable en cesto superior	24,5 cm
Tirador	En cesto inferior y superior con inserciones fijas	Cesto inferior	Con 2 rejillas plegables
Cesto superior			
Regulación en altura del cesto superior	En tres niveles		

Dimensiones máximas plato cargable en cesto inferior	35,0 cm
Cesto portacubiertos	13 cubiertas sistema traslante

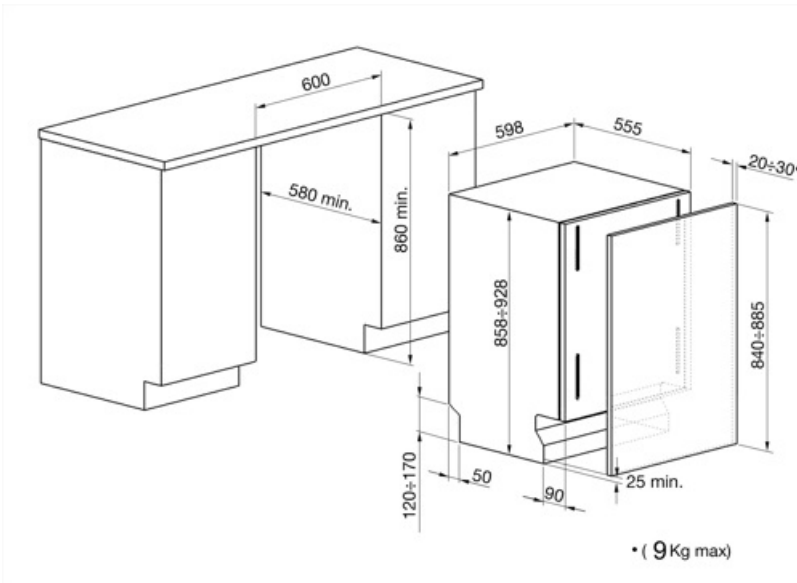
Características técnicas



Ancho del producto (mm)	598 mm	Alimentación agua	Singular; agua fría/caliente hasta a 60°C - ahorro energético con agua caliente hasta el 35%
Profundidad del producto (mm)	547 mm	Máxima dureza del agua	100°FH;58°DH
Tipo de pantalla	Display LED (3 dígitos)	Sistema de secado	Por condensación natural
Altura del producto (mm)	858 mm	Protección vapor	De plástico
Mandos	Electrónicos	Material de la cuba	Acero inoxidable
Pantalla	programación de inicio retardado	Filtro	Acero inoxidable
Gráficos programas	Símbolos	Resistencia oculta	Si
Indicador on/off	Si	Bisagras	Bisagra variable
Indicador sal	Testigo	Min. y max. peso del panel frontal	2 - 8 kg
Indicador abrillantador	Testigo	Pies regulables	7 cm, de 860 a 930 mm
Indicador de fin de ciclo	Señal sonora	Nivel de insonorización	lper
Sistema de lavado	Sistema Orbital	Cubierta posterior	Si
Tercer aspersor superior	Individual	Profundidad lavavajillas con puerta abierta (mm)	1186
Descalcificador	Con ajuste electrónico	Pie posterior regulable frontalmente	Si
Sistema de protección anti-fugas de agua	Acquastop total	Cubierta superior	De plástico

Conexión eléctrica

Enchufe	Schuko (F;E)	Frecuencia (Hz)	50 Hz
Potencia instalada	1800 W	Tipo de conexión	Monofásico
Corriente	10 A	Longitud del cable de alimentación	140 cm
Tensión	220-240 V		

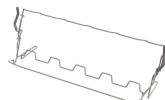


Not included accessories



KIT86VX

Panel de acero inoxidable con tirador Victoria. Puede instalarse en los lavavajillas totalmente integrados H86 sin bisagras Flexifit. No es posible instalarlo en los modelos con panel de acero inoxidable



KITGH

Kit portavasos. Debe instalarse en la primera cesta, pero sólo si hay rejillas plegables



KITPL60B

Kit Toekick en color Blanco con altura y profundidad ajustables. Puede instalarse sobre todos los modelos totalmente integrados y bajo banco con bisagras de fulcro variable o flexifit.



KITPL60N

Kit Toekick en color Negro con altura y profundidad ajustables. Puede instalarse sobre todos los modelos totalmente integrados y bajo banco con bisagras de fulcro variable o flexifit.



KITPL60X















Kit Toekick de acero inoxidable con altura y profundidad ajustables. Puede montarse sobre todos los modelos totalmente integrados y bajo banco con bisagras de fulcro variable o flexifit.



KITPLV2

Kit de extensión para lavavajillas y lavadoras: longitud 2 m.

Symbols glossary

-  A+: los electrodomésticos Smeg permiten ahorros de energía considerables en Clase A, A+, A++ y A+++, para reducir el consumo mientras se mantiene la máxima eficiencia y garantizar el respeto por el medio ambiente.
-  Delay Timer: con la opción Delay Timer, es posible posponer el inicio del programa deseado hasta 24 h para programar el funcionamiento del lavavajillas en el intervalo de tiempo deseado (por ejemplo, la noche). Cuando la puerta está cerrada, el lavavajillas realizará un prelavado, después de lo cual el conjunto de "programación realizada" comenzará a funcionar.
-  Antihuellas: el tratamiento especial al que se somete el acero inoxidable evita la formación de halos y huellas digitales en la superficie y ayuda a mejorar su brillo.
-  FlexiZone ½: la opción FlexiZone ½ es adecuada para lavar incluso algunos platos, distribuidos en ambas cestas. Además, ahorra energía, agua y tiempo con total flexibilidad de carga.
-  Sistema Orbital: El Sistema Orbital, consiste en un rociador doble que, gracias a la superposición y las rotaciones contemporáneas, permite que el agua alcance uniformemente todo el espacio interno para obtener excelentes resultados de lavado.
-  Remojo: El programa de remojo está diseñado para el prelavado en frío de ollas y sartenes, esperando un lavado adicional y más completo.
-  Acquastop Total: el dispositivo Acquastop Total excluye la posibilidad de inundación por medio de un microinterruptor colocado debajo del tanque que bloquea instantáneamente la entrada de agua en la máquina. Una seguridad adicional está garantizada por una válvula colocada en el tubo de carga que detecta cualquier fuga.
-  86 cm high
-  EasyGlide: el sistema EasyGlide, presente en la cesta superior, mejora el deslizamiento, facilitando las operaciones de extracción.
-  Flexi Tabs: ideal para detergentes multifunción, la opción Flexi Tabs le permite optimizar el lavado del lavavajillas aprovechando al máximo las propiedades de las tabletas combinadas.
-  El nivel de ruidosidad se obtiene gracias a un excelente aislamiento y dispositivos especiales, diseñados específicamente para amortiguar el sonido generado durante el funcionamiento del lavavajillas. En la gama hay modelos con varios niveles de ruidosidad.
-  Eco: el programa Eco es adecuado para lavar platos normalmente sucios. El uso del programa Eco garantiza el mejor rendimiento en términos de eficiencia energética.
-  13 cubiertos: la gama Smeg incluye lavavajillas con 7, 10, 12, 13 y 14 cubiertos según el modelo.
-  Watersave: es un sistema de gestión del agua que, garantizando los mejores resultados de lavado y el menor consumo de energía, le permite lavar una carga completa con solo 8,5 litros de agua.