

VSTR4018-2

Materiale køkkenvask

Vask-type

Antal kar

EAN-kode

Rustfrit stål

Svejsede kar

1 + 3/4

8017709262129



Æstetik



Æstetik

Serie

Farve

Finish

Universal

Mira

Rustfrit stål

Børstet

Indbygningstype

Logo

Taphul / forskåret taphul

Undermonteret

Præget

Intet taphul

	Kartype	Kartykkelse (mm)	Kardimensioner, B x L x D (mm)	Kardybde (mm)	Radius hjørnekar (mm)	Overløbskar V	Ristposition	Ristdimension
Kar H	Mindste radius	1	180 x 340 x 162	162	15		Midterkar	3,5"
Kar V	Mindste radius	1	400 x 340 x 200	200	15	Ja, forsænket montering	Midterkar	3,5"

Tekniske egenskaber



Rammetykkelse

1 mm

Produktdimensioner (mm)

200x608x472 mm

Udskæringsdimension underlimet (mm)

401*551 mm

Skabsindbygning kræves 80 cm

Vandhanehullets diameter

35 mm

Bredde skillelæg

30 mm

Antal kroge

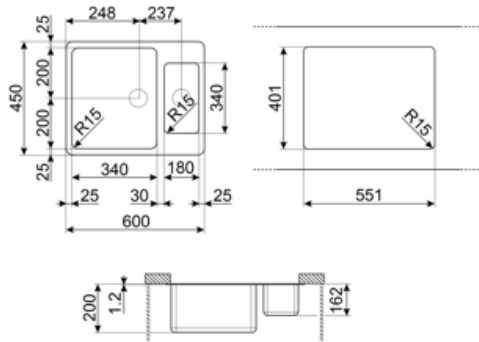
8

Type af kroge

Undermonteret klemme

Medfølgende tilbehør

Tilbehør til installation Rist, Afløb med tilslutning til
opvaskemaskine,
Fastgørelsesklemmer



Not included accessories



3713

Sifon dobbelt kar køkkenvaske (tilslutning til opvaskemaskine inkluderet)



DB34

Trådkurv i rustfrit stål, der matcher 340 * 400 mm tanke



KITFD050

Affaldsudtag 0,5 HP Motor: 1/2 hestekræfter Passer til alle køkkenvaske med 3 1/2 "affaldsudtag



KITFD075

Affaldsudtag 0,75 HP Motor: 3/4 hestekræfter Passer til alle køkkenvaske med 3 1/2 "affaldsudtag



KITFD100





Affaldsudtag 1 HP Motor: 1 hestekræfter Passer til alle køkkenvaske med 3 1/2 "affaldsudtag



RND2V

Rundt affaldssæt 2 kar med 1 standardoverløb

Symbols glossary

- | | | | |
|----------------------------------------------------------------------------------|-------------------------------------------------------------------------------------------------------------------|-----------------------------------------------------------------------------------|--------------------------------------------------------------------|
|  | Skabsbredde krævet til installation af køkkenvask |  | Vaskedybde - afhænger af modellen, dybden kan være fra 13 til 24,5 |
|  | Underlimet installation: Vasken er fastgjort under bordpladen, hvilket forlænger arbejdsfladen og vaskenes dybde. |  | Vaskedybde - afhænger af modellen, dybden kan være fra 13 til 24,5 |

Benefit (TT)

To skåle

To skåle for større alsidighed og dobbelt funktionalitet