

# VZP45B

**Matériau de l'évier** Granit  
**Type** Cuve en granit  
**Nombre de cuves** 1  
**Code EAN** 8017709294113



## Esthétique



<b>Esthétique</b>	Universel	<b>Logo</b>	Gravé sur trop plein
<b>Série</b>	Quadra	<b>Autres couleurs disponibles</b>	Gris Tourterelle, Noir, Ciment
<b>Couleur</b>	Blanc	<b>Troué / Prépercé</b>	Non prépercé
<b>Type d'encastrement</b>	Standard, Sous-plan		

	Type de cuve	Dimensions de la cuve en mm (L x P x H)	Profondeur de la cuve (mm)	Rayon des coins de la cuve (mm)	Trop-plein de la cuve	Position trou d'évacuation de la cuve	Dimensions du trou d'évacuation de la cuve
Cuve	Rayon minimum	400 x 400 x 215	215	10	Oui, à fil	Au mur	3.5" - 90 mm

## Technologie



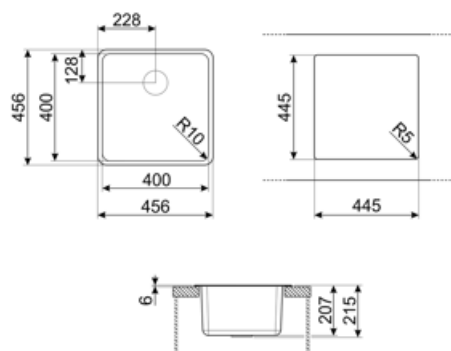
<b>Caractéristiques du matériau composite</b>	Bonde, Joint pré-monté, Siphon avec branchement lave-vaisselle, Siphon gain place avec branchement lave-vaisselle, Crochets de fixation, Joints, Résistant aux UV	<b>Hauteur depuis le plan de travail</b>	6 mm
<b>Dimensions du produit (mm)</b>	215x456x456 mm	<b>Mesure du meuble sous-évier</b>	45, 50 cm
<b>Dimensions de la découpe du top (mm)</b>	446x446 mm	<b>Nombre de crochets</b>	4
		<b>Type de crochets</b>	Standard + crochets installation sous plan

Largeur encastrement sous plan (mm) 400x400 mm

Rayon des coins de la découpe (mm) 10 mm

## Accessoires inclus

Accessoires pour l'encastrement Bonde, Siphon avec branchement lave-vaisselle, Crochets de fixation



## Not included accessories



### CB25MN

Planche à découper simple HPE pour les cuves à rayon minimum, noir mat, dimensions 250 x 410 H 12 mm, lavable au lave-vaisselle



### COL19

St/Steel colander to fit MINIMUM radius mm bowl, measures 200 x 410 x 26 mm



### COL36

St/steel colander for MINIMUM radius bowls, measures 370 x 410 x 30 mm



### KITFD050

Broyeur à déchets 0,5 HP Moteur : 1/2 CV Convient à tous les éviers avec sortie des déchets de 3 1/2"



### KITFD100

Broyeur à déchets 1 HP Moteur : 1/2 CV Convient à tous les éviers avec sortie des déchets de 3 1/2"



### CB28QU

Single HPL chopping board for minimum radius, oak, measures 280 x 418 H 12 mm



### COL19H

St/Steel colander to fit MINIMUM radius mm bowl, measures 200 x 410 x 100 mm



### KITDSQ













Doseur de savon chromé avec commande carrée 40 x 40 mm



### KITFD075

Broyeur à déchets 0,75 HP Moteur : 1/2 CV Convient à tous les éviers avec sortie des déchets de 3 1/2"

## Symbols glossary

	Antibactérien		Anti-griffe
	Dimensions du meuble sous évier : Dimensions du meuble sous évier requises pour l'installation de l'évier.		Largeur du meuble requise pour l'installation d'un évier
	Indique la profondeur de la cuve.		Standard : mode d'installation, qui peut être facilement combiné avec n'importe quel type de cuisine.
	Sous-plan : Mode d'installation de l'évier ou de la table de cuisson directement sous le plan de travail, permettant d'utiliser toute la surface disponible.		Facile à nettoyer
	Résistance aux chocs thermiques		Résistance aux températures élevées
	Résistance aux impacts		Protection UV, ne se décolore pas avec le temps.

---

## Benefit (TT)

---

### **One bowl**

A single bowl for greater adaptability, capacity and space optimisation